

GARDLINE 2024

ZUHAUSE IM GARTEN



Terrassendielen | Sichtschutz | Zaun | Fassade | Überdachung

www.burger-holzzentrum.de
shop.burger-holzzentrum.de

Burger Handwerkerunterstützung

Auf unserer Internetseite www.burger-holzzentrum.de finden Sie unter dem Bereich **Handwerkerunterstützung** eine Reihe an Online-Hilfen von unseren Lieferanten.

Hier finden Sie die Online Kalkulatoren nachfolgender Hersteller - scannen oder klicken Sie einfach auf den QR-Code um direkt zu den verschiedenen Planern zu gelangen:





Inhaltsverzeichnis

Terrassen aus WPC

Profiline	4-5
NATURinFORM	6-9
Megawood	10-19

Konstruktionsholz

Megawood	20-21
----------	-------

Terrassen aus Holz

Bangkirai	22-23
MoreRoyal	24-25
Garapa & Thermo-Kiefer	26-27
Heimische Lärche & Douglasie	28-29
Kanadische Douglasie & Lärche	30-31

Keramikplatten

Cewo-Deck	32-35
-----------	-------

Übersicht aller Terrassen

Terrassen Übersicht	36-39
---------------------	-------

Zubehör

Montagezubehör	40-46
Schrauben	47
Öle, Pflege & Reinigung	48-49

Zäune

Vorgartenzäune	50-51
Pfosten & Pfähle	52

Fassade

Rhombusprofile	53
WPC Fassadenprofile	54-55

Sichtschutz

Solar-Fence	56
Flex-Fence	57
Multi-Fence Modelle	58-61
Alu-Fence Modelle	62-66
Glasscheiben	67
Alu-Cladding Rhombus	68-69
Alu-Cladding Cono	70
Green-Fence	71
Pfosten & Zubehör	72-73

Überdachung & Markisen

Terrassenüberdachung Aluminium	74-75
Klaiber Markisen	76-77

Infomaterial

Lieferantenkataloge	78-79
---------------------	-------

Alle Preise in diesem Katalog gelten netto zzgl. gesetzlicher MwSt. | Beachten Sie bitte, dass aufgrund unterschiedlicher Bildschirmstellungen und Druckverfahren leichte Farbabweichungen möglich sind.

Bestseller


Profiline

© NATURinFORM | schokobraun

 Mitglied der
DGNB

 THIRDS-PARTY VERIFIER
EPD
 RED 14025 und EN 15804

PETC
 100%


PROFILINE COMFORT-DECK

Massivdielen

Sie wünschen sich eine Wohlfühl-Terrasse in ansprechender Optik? Dann empfehlen wir Ihnen unsere WPC-Terrassendielen Comfort-Deck. Diese Terrassendielen verleihen Ihrer Terrasse eine Atmosphäre von Eleganz und zugleich Gemütlichkeit, die zum Betreten und Verweilen einlädt. Sie können zwischen einer geprägten und leicht gebürsteten Oberfläche oder der fein geriffelten Struktur wählen.

Zeitgemäßes Material. Lebendige Tradition. Die Farben der Comfort-Deck WPC-Terrassendielen übersetzen die ganze Schönheit von Holz und bieten ein optisches und haptisches Erlebnis. Ein innovatives Verfahren sorgt für einen natürlich anmutenden Farbverlauf, sowie eine individuelle Maserung und Oberflächenstruktur. Belastbarkeit und edle Holzoptik treffen in der Comfort-Deck-Edition aufeinander.


 MADE IN
 GERMANY



Profiline

© NATURinFORM | graphitgrau

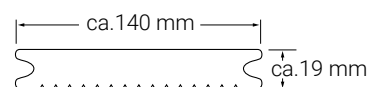
PROFILINE COMFORT-DECK



Besonderheiten:

- Natürlich anmutender Farbverlauf und individuelle Maserung/Oberflächenstruktur
- Langfristig pflegeleicht – d.h. Kosten für Pflegemittel sparen und die Arbeitszeit in Freizeit investieren
- Belastbarkeit kombiniert mit edler Holzoptik
- Jede Diele ist ein Unikat
- Ohne sichtbare Verklammerung
- 100 % recyclebar

Farbe	anthrazit, eichenbraun, schokobraun, graphitgrau
Oberfläche	Holzmaserung leicht gebürstet, einseitig fein genutet
Maße	ca. 19 x 140 mm
Preis/lfm	13,10 €
Längen	Standard: 4 m 5 m 6 m



Verlegeanleitung -
einfach Code scannen
oder draufklicken!



Montageklammerset Edelstahl
inkl. Schraube & Bit
VPE 100 Stk. 81,04 €/Pack.



Anfangs-/Endklammer
Edelstahl
VPE 10 Stk./Beutel 25,50 €/Beutel



Mitglied der

DGNB



NATUR inFORM®

© NATURinFORM | DIE EXKLUSIVE Linie basaltgrau


DIE EXKLUSIVE LINIE

Perfektes Match. Gleiche Oberfläche für Terrasse und Fassade!

Erleben Sie mit der Terrassendiele »DIE EXKLUSIVE« und der Rhombusleiste »DIE GESTALTENDE EXKLUSIV« Terrasse und Fassade aus einem Guss. Die Produkte sind perfekt in Farbe und Format kombinierbar, sodass ganz individuelle und außergewöhnlich lebendige Lieblingsplätze zum Wohlfühlen entstehen – egal ob im Einsatz für den kleinen privaten Rückzugsort oder bei gewerblichen oder städtischen Anlagen. Die Farbpalette bietet einfarbige und mehrfarbige Töne.

Preiskategorie I (einfarbig)


Oberfläche	terrabraun, lavagrau	Preis/lfm aus Standardlängen	Preis/lfm aus Sonderlängen
Maße	140 x 21 mm	17,86 €	20,31 €
	162 x 21 mm	22,01 €	25,45 €
	200 x 21 mm	26,30 €	30,96 €
	245 x 21 mm	32,41 €	37,04 €
Längen (nach Verfügbarkeit)	Standardlängen: 300 cm, 400 cm, 500 cm, 600 cm Sonderlängen: ab 200 cm bis 1300 cm, mind. 10 St. Diele pro Einzellänge/Farbe inkl Verpackung		




terrabraun




lavagrau




eichenbraun



bernstreibraun



kastanienbraun



dolomitgrau

Preiskategorie II (mehrfarbig)

Oberflächen	eichenbraun, bernsteinbraun, kastanienbraun, dolomitgrau, basaltgrau	Preis/lfm aus Standardlängen	Preis/lfm aus Sonderlängen
Maße	140 x 21 mm	18,89 €	21,33 €
	162 x 21 mm	23,10 €	26,72 €
	200 x 21 mm	27,56 €	33,10 €
	245 x 21 mm	34,53 €	39,67 €
Längen (nach Verfügbarkeit)	Standardlängen: 300 cm, 400 cm, 500 cm, 600 cm Sonderlängen: ab 200 cm bis 1300 m, mind. 10 St. Diele pro Einzellänge/Farbe inkl Verpackung		



basaltgrau



NATUR inFORM®

© NATURinFORM | DIE STARKE grau



DIE STARKE Tragbohle / Massivdielle




DIE STARKE ist aufgrund ihrer massiven Dielendicke von 38 mm außerordentlich belastbar. Damit bietet sie sich auch als Lösung beim Einbau von größeren Spannweiten an. Eine zusätzliche und aufwändige lastabtragende Unterkonstruktion muss dabei nicht eingebaut werden.

So ist DIE STARKE neben ihrem klassischen Einsatz als Terrassendielle auch prädestiniert als Bodenbelag für Treppen, Bootsstege oder Laubengänge.

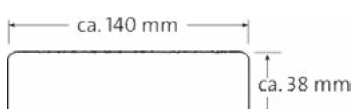
Die Montage der Dielen ist auf schwimmendem wie auch auf festem Untergrund möglich.

Zwei Oberflächenvarianten, die beidseitig anwendbar sind, bietet diese 14 cm breite Dielle.

INNERHALB
2 WOCHEN



Farbe	grau, braun, anthrazit	
Oberfläche	mit Holzmaserung leicht gebürstet oder feinst geriffelt, ungebürstet	
Maße	ca. 38 x 140 mm	
Preis/lfm	37,78 €	40,55 €
Längen	Standard: 400 cm Sonderlängen: 200-1300 cm mind. 10 St. Dielle pro Einzellänge/Farbe inkl Verpackung	



Verlegeanleitung -
einfach Code scannen
oder draufklicken!



NATUR inFORM

© NATURinFORM | DIE BELIEBTE massiv steingrau

DIE BELIEBTE MASSIV

Massivdielen mit allgemeiner bauaufsichtlicher Zulassung: Z-10.9.-484

DIE BELIEBTE MASSIV eröffnet Ihnen, dank der bauaufsichtlichen Zulassung als geregeltes Bauprodukt, viele Möglichkeiten. Als lastabtragender Boden können Sie die Dielen sowohl auf eine Holz-Unterkonstruktion, als auch auf eine Alu-Unterkonstruktion montieren. Bei der Montage können Sie zwischen der fein geriffelten oder der grob geriffelten Seite wählen. Für beide Seiten erreichen wir lt. TÜV Rheinland die hohe Rutschhemmstufe R13.

Farbe:	anthrazit, braun, grau, schwarzbraun, steingrau	
Oberfläche	beidseitig gebürstet, fein oder grob geriffelt	
Maße	ca. 26 x 140 mm	
Preis/lfm	23,62 €	26,38 € (Sonderlänge)
Längen	Standard: 400 cm, 500 cm, 600 cm Fixmaßanfertigung von 200 cm bis 1300 cm mind. 10 St. Dielen pro Einzellänge/Farbe inkl Verpackung	




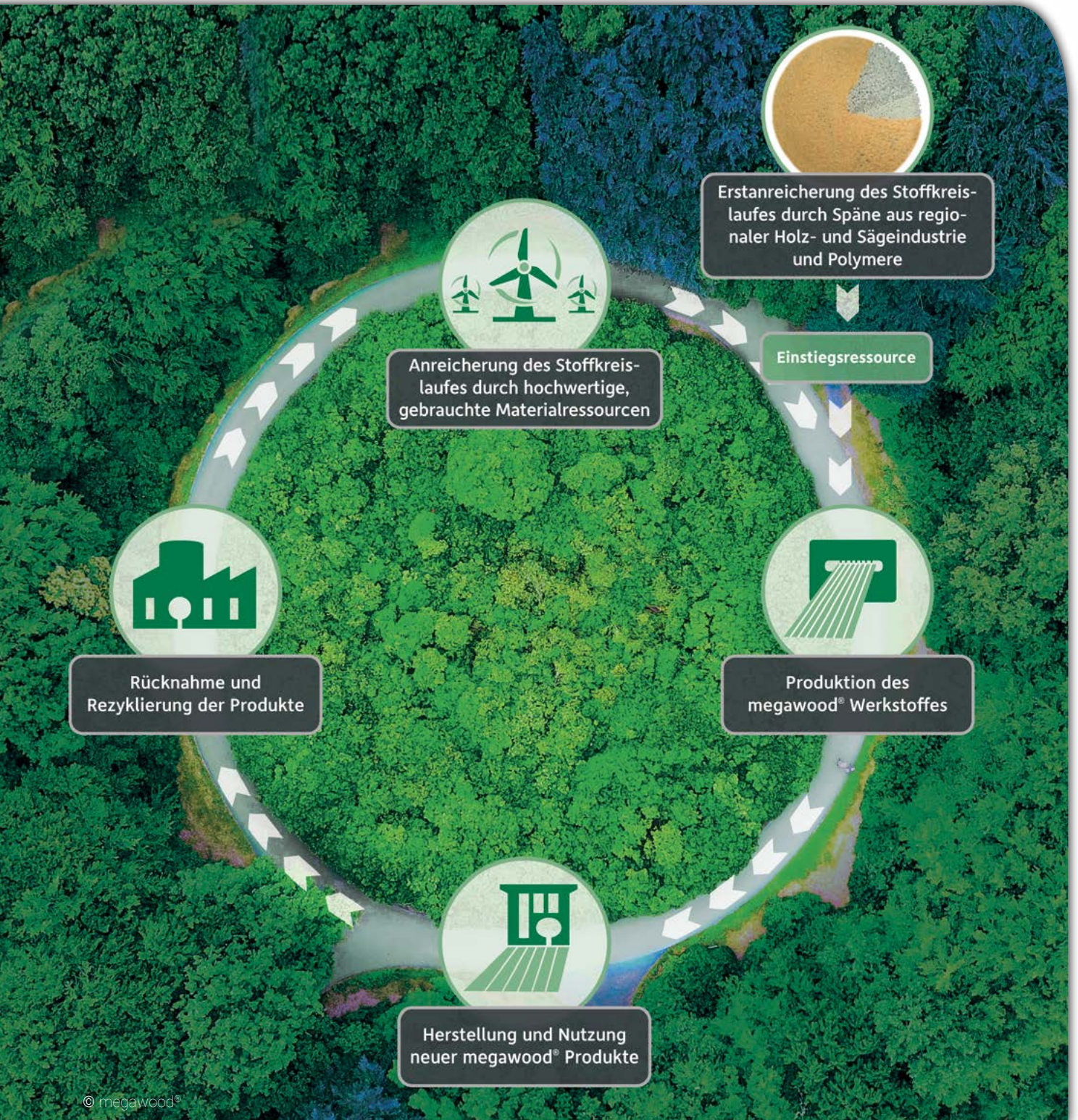
**BAUAUFSICHTLICH
ZUGELASSEN!**

Die Terrassendielen „DIE BELIEBTE massiv“ darf als lastabtragender Boden für

- Dachterrassen, Laubengänge, Loggien, Balkone, Ausstiegspodeste und ähnliches sowie
- Treppen und Treppenpodeste in Wohngebäuden, Bürogebäuden und Arztpraxen ohne schweres Gerät

entsprechend der Norm DIN EN 1991-1-1/NA¹ Tabelle 6.1DE, Kategorie Z, T1 und T2 verwendet werden.





megawood® CRADLE TO CRADLE

Endloser Stoffkreislauf - ohne zusätzlichen Ressourcenverbrauch

Die anfallenden Späne der Hobel- und Sägeindustrie werden in einen stofflichen Verwertungskreislauf zurückgeführt. Produkte von megawood® aus GCC (German Compact Composite) Holzwerkstoffen werden mit Strom aus erneuerbaren Energien produziert, verbrauchen keine zusätzlichen natürlichen Ressourcen und ermöglichen ein

gesundes, nachhaltiges und kreislauffähiges Bauen auf höchstem Qualitätsniveau. Der verantwortungsvolle Umgang mit Ressourcen ist Teil der gelebten Unternehmens- und Produktphilosophie.



„Stellen Sie sich ein hochqualitatives,
gesundheitlich unbedenkliches
Baumaterial vor, das dauerhaft verfügbar
ist und keine zusätzlichen natürlichen
Ressourcen verbraucht.“



© megawood®

VON DER WIEGE ZUR WIEGE!

Cradle to Cradle auch bei megawood®

Wenn eines ganz bestimmt in unseren Genen liegt, dann ist es das Cradle to Cradle®-Prinzip, dass jede Ressource als Nährstoff für einen neuen Lebenszyklus dient. Cradle to Cradle® beschreibt einen Stoffkreislauf, in dem Produkte bzw. Rohstoffe in immer wiederkehrenden Kreisläufen „Von der Wiege zur Wiege“ zirkulieren.

Bei megawood® durchlaufen die GCC (German Compact Composite) Holzwerkstoff-Produkte einen technischen Kreislauf, sodass aus ihnen immer wieder neue Produkte hergestellt werden. Dafür wurde u.a. ein spezielles Rücknahmesystem installiert, um die seit 2005, aus GCC hergestellten megawood® Produkte, wieder in den Stoffkreislauf zurückzuführen.

Im August 2020 wurde der Werkstoff GCC mit der Cradle to Cradle Certified® Gold Auszeichnung für sein Produktdesign und die Unternehmensphilosophie geehrt, erreichte für die Unbedenklichkeit aller Inhaltsstoffe die höchste Bewertung „Platin“ (nur bei HOLZart) und zählt damit zu den Top 20 zertifizierten Baumaterialien weltweit. Die Zertifizierung bestätigt die human- und ökotoxikologische Unbedenklichkeit der Inhaltsstoffe, die ökologische Bewertung



	BRONZE	SILBER	GOLD	PLATIN
Materialgesundheit*			✓	✓
Kreislauffähigkeit			✓	
Erneuerbare Energien			✓	
Wassermanagement			✓	
Soziale Verantwortung			✓	

*GCC HOLZart erreicht PLATIN, GCC HARZart erreicht GOLD in der Materialgesundheit.
Mehr Informationen zur Zertifizierung unter www.megawood.com/C2C
Cradle to Cradle Certified® ist eine registrierte Marke des Cradle to Cradle Products Innovation Institute

des Wassermanagements und des Energiekonzeptes sowie hohe soziale Standards am deutschen Produktionsstandort.

Alles ist Ressource!

Megawood® hat einen Rückführungsprozess entwickelt, der es ermöglicht, am Ende ihres Lebenszyklus Produkte zurückzunehmen und vollständig zu recyceln. Eine spezielle App erkennt dabei die eigenen Produkte. Dieser Prozess unterstützt die Kreislaufwirtschaft, indem er Materialien für die Herstellung neuer Produkte wiederverwendet und so ökologische Nachhaltigkeit sowie Verantwortung für zukünftige Generationen gewährleistet.



megawood® DELTA

Die Diele mit echter Windkraft



Mit gutem Gewissen besitzen

megawood® Produkte haben eine generationsübergreifende Lebensdauer. Dennoch wird es gelegentlich Zeit für etwas Neues. Hierzu wurde ein Modell entwickelt, das es Ihnen ermöglicht Besitzer einer megawood® Terrasse zu sein, ohne dass Sie sich später um die Entsorgung kümmern müssen.

Am Ende einer langen Nutzungsdauer nimmt megawood® die Terrasse zurück und führt diese wieder in den Produktionskreislauf ein und stellt daraus neue Produkte her. Und obendrein erhalten Sie einen Rücknahmewert. Das gilt natürlich nicht nur für Terrassen, sondern auch für alle anderen megawood® Produkte. Als Besitzer einer megawood® Terrasse bauen Sie von Anfang an ökologisch und verantwortungsvoll!

Windkraft-Rotorblätter als Rohstoffquelle

Innovation heißt bei megawood® qualitativer Fortschritt. Die nachhaltige Sicherung der Materialrohstoffe, wie auch die Beschaffungspraxis selbst, stehen dabei im Fokus der Wachstumsstrategie. Um die steigende Nachfrage aus GCC Holzwerkstoff-Produkten künftig, ohne zusätzlichen Verbrauch natürlicher Rohstoffe gerecht zu werden und auf dem Markt verantwortungsvoll weiter wachsen zu können, wird im Stoffkreislauf schon heute an übermorgen gedacht!

Die Nutzung von gebrauchten Windkraft-Rotorblättern als Rohstoffquelle ist dabei ein weiterführender, zukunftsorientierter Schritt. Nahezu alle Rohstoffkomponenten eines Rotorblattes lassen sich wiederaufbereiten und ohne Qualitätsverlust in GCC von megawood® einbinden. Damit werden wertvolle, bestehende Materialien, die eine gute Performance in Sachen Replastifizierbarkeit und Materialgesundheit aufweisen, vor thermischer Vernichtung oder Downcycling in minderwertige Produkte bewahrt und gleichzeitig CO₂-Emissionen vermieden.





megawood® DELTA

Nachhaltigkeit ohne Gefälle



Die DELTA-Terrassendiele ist das erste megawood® Produkt mit GFK-Recyclingwerkstoff aus Windkraft-Rotorblättern. Sie erfüllt damit Ihren Anspruch an eine ökologische Kreislaufwirtschaft nach der Cradle to Cradle®-Philosophie. Die einzigartige Geometrie mit Querstrukturierung ermöglicht eine waagrechte Verlegung. Die DELTA-Terrassendiele bietet ein modernes Farbspektrum. Anfallendes Wasser wird seitlich abgeleitet. Dadurch kann die Diele auch ohne Gefälle verlegt werden.

Produkteigenschaften

- einseitig verlegbar, mattiert-strukturierte Oberfläche mit Farbverlauf
- 5 mm Fuge
- Dicke: 21 mm, Breite: 145 mm
- Länge: 420 cm, 480 cm, 600 cm
- Befestigungsarten: Rastklammer oder Clip
- Konstruktion: als offenes Deck mit 0% Gefälle
- 5 Farben:
- Rutschfestigkeitsklasse: R12-C
- Randabschlüsse mit farblich passenden Rhombus-Profilen

Farbe	varia grau, varia schokoschwarz
Oberfläche	einseitig verlegbar, mattiert-strukturierte Oberfläche mit Farbverlauf, 5 mm Fuge
Maße	ca. 21 x 145 mm
Preis/lfm	20,69 €
Längen	Standard: 420 cm 480 cm 600 cm



varia grau

varia schokoschwarz



Vario Fix System



Standard System

Verlegeanleitungen -
einfach Codes scannen
oder draufklicken!





©megawood® | Signum tonka

10 GRÜNDE FÜR EINE megawood® TERRASSE

Eine megawood® Terrasse bietet viele Vorteile gegenüber anderen Materialien wie Holz, Pflastersteinen oder Steinplatten. megawood® Terrassendielen sind rutschhemmend, auch bei nassen Oberflächen und sorgen so für mehr Sicherheit. Außerdem sind sie frei von gefährlichen

Splittern, sodass man sich unbesorgt direkt auf den Dielen sonnen kann, das freut auch die Barfüße. Mit ihrer natürlichen Optik und Haptik fühlen sich megawood® Dielen trotzdem an wie Holz, sind dabei aber wesentlich widerstandsfähiger gegenüber Insekten und Parasiten und weisen dank ihrer Oberflächenhärte ebenso einen guten Schutz gegen Kratzer von Sonnenliegen und Co. auf. megawood® Dielen sind sehr pflegeleicht und müssen nicht geölt, gestrichen oder lasiert werden, sie sind langfristig farbbeständig und vergrauen nicht. Unsere Produkte sind massiv und durchgefärbt, dadurch sehr robust und langlebig und können sowohl im privaten Bereich, als auch im öffentlichen Schwimmbadbereich eingesetzt werden.



Vertrauen – made in Germany

Säge- und Hobelspäne aus nachhaltig bewirtschafteten Holzbeständen. An unserem mitteldeutschen Firmensitz in Aschersleben entwickeln und verarbeiten wir sie zu einem innovativen Holz-Polymer-Werkstoff weiter. Wir produzieren ausschließlich in Deutschland und unsere Produkte sind weltweit einzigartig.

Kindersicherheit inklusive

Die megawood® Produkte erfüllen allerhöchste Ansprüche an Gesundheit und Sicherheit nach DIN 71-3. Unser Holzwerkstoff mit einem Naturfaseranteil von bis zu 75 Prozent ist frei von Weichmachern und PVC. Das kommt gut an: Wir haben bereits eine offizielle Zulassung zur Herstellung von Spielzeug erhalten.



megawood® CLASSIC


aber nicht alltäglich

Wie Sie es auch drehen und wenden – die CLASSIC Terrassendielen passen einfach überall hin. Das megawood® Kombidielenprofil erlaubt eine beidseitige Verlegung – entweder mit fein geriffelter oder genuteter Oberfläche. So flexibel eignen sich unsere megawood® Massivdielen für jede Umgebung. Die CLASSIC Terrassendiele, ist erhältlich in den in den Farben basaltgrau und nussbraun.



Farbe	basaltgrau, nussbraun
Oberfläche	Kombidiele, einseitig fein geriffelt, andere Seite genutet, beidseitig gebürstet
Maße	ca. 21 x 145 mm
Preis/lfm	17,75 €
Längen	Standard: 360 cm 420 cm 480 cm 540 cm 600 cm

Farben und Farbreifungen



A = nach der Verlegung
 B = nach 1-2 Monaten
 C = nach 6-8 Monaten




basaltgrau



nussbraun



✂ Passendes Zubehör ab Seite 40 ✨





©megawood® | Premium Plus lavabraun

INNERHALB
1 WOCHE

megawood® PREMIUM PLUS/ PREMIUM PLUS JUMBO



die Extraklasse

Zu edel für draußen? Von wegen!

Die megawood® PREMIUM PLUS Terrassendielen sind ein Produkt der Extraklasse. Hier trifft Unikat auf Serie: die Einzigartigkeit der gehobelten Dielenoberfläche verbindet sich mit den Vorzügen feinsten Oberflächenstruktur in dunklen, edlen Farben.

Farbe	schiefergrau, lavabraun	schiefergrau (Jumbo)
Oberfläche	oszillierend gehobelte Oberseite, gebürstete Unterseite, 8 mm Fuge	
Maße	ca. 21 x 145 mm	ca. 21 x 242 mm (Jumbo)
Preis/lfm	22,85 €	40,40 €
Längen	420 cm 480 cm 600 cm Jumbo: 420 cm 600 cm	


schiefergrau



lavabraun



Farben und Farbreifungen




A = nach der Verlegung
B = nach 1-2 Monaten
C = nach 6-8 Monaten



Verlegeanleitungen -
einfach Codes scannen
oder draufklicken!

✂ Passendes Zubehör ab Seite 40 ✎



Unterkonstruktion



Pads



Höhenausgleich



INNERHALB
1 WOCHE


megawood® SIGNUM SIGNUM JUMBO

mit Unikat-Garantie

Die megawood® SIGNUM Terrassendielen sind „naturesigniert“. Neben der strukturiert gehobelten Oberseite zeigt jede Terrassendiele eine einzigartige feingezeichnete Maserung. Doch damit nicht genug. Zusätzlich werden die Oberfläche mit einer Politur als Erstschutz für den Transport versehen, die Verlegung und die ersten Wochen der Benutzung. Diese Politur trägt sich mit der Zeit ab und die Diele entwickelt ihre eigene, natürliche Patina durch Bewitterungseinflüsse. Auf diese Weise entsteht ein edles und hochwertiges Produkt: Maserung und Veredelung machen die SIGNUM zu einer robusten Schönheit – und jede Terrasse zu einem Hingucker! Die schmalen Fugen sorgen für ein harmonisches Terrassenbild.



Farben und Farbreifungen



A = nach der Verlegung
B = nach 1-2 Monaten
C = nach 6-8 Monaten

Farbe	tonka, muskat	
Oberfläche	einseitig, oszillierend gehobelte, polierte Oberfläche mit Farbverlauf, 5 mm Fuge	
Maße	21 x 145 mm	21 x 242 mm (Jumbo)
Preis/lfm	23,60 €	39,35 €
Längen	Standard: 360 cm 420 cm 480 cm 540 cm 600 cm	

tonka



muskat



Verlegeanleitungen -
einfach Codes scannen
oder draufklicken!

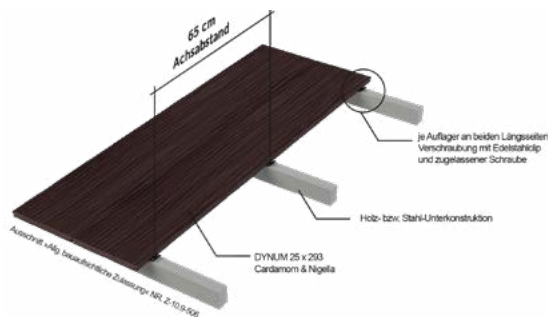


megawood® DYNUM

unverwüstlich schön
mit allg. bauaufsichtlicher Zulassung Z-10.9-506

Dynamisch verwehte Dünen der Sahara haben zu einer Diele mit unverwechselbarer Optik inspiriert. Lassen Sie sich von der DYNUM Terrassendiele auf Ihrer Terrasse begeistern und erleben Sie bei unterschiedlichem Lichteinfall die faszinierende Ausstrahlung.

Für Ihren schönsten Platz im Garten sowie für Projekte in Hotels, in Biergärten oder in Kindergärten ist DYNUM die richtige Wahl. Der homogene, durchgefärbte Holzwerkstoff ohne zusätzliche Kunststoffschicht hält höchsten Beanspruchungen stand und ist besonders strapazierfähig.



Terrassendiele DYNUM massiv
 einseitig strukturiert, oszillierend gebürstete, polierte Oberfläche, 5 mm Fuge

Oberfläche	cardamom	nigella
Maße	25 x 293 mm	25 x 293 mm
Preis/lfm	53,99 €	
Längen	420 cm, 480 cm, 600 cm	

**Verlegeanleitungen -
 einfach Codes scannen
 oder draufklicken!**

Vorteile der allgemeinen bauaufsichtlichen Zulassung

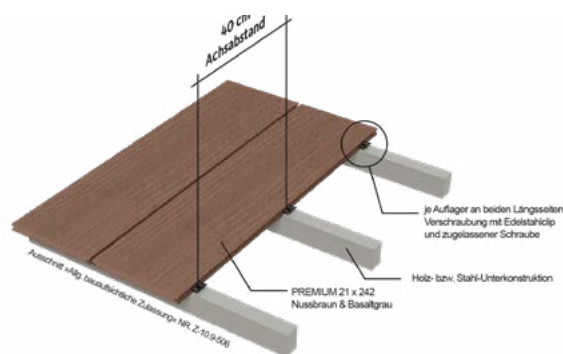
- Keine Einzelprüfungen mehr notwendig
- Zulassungsgegenstände: zwei Terrassendielen und ein Verbindungselement
- Große Spannweiten von 400mm (Premium Jumbo) und 650mm (Dylum)
- Thermische Ausdehnung muss nicht beachtet werden
- Verdeckte Verschraubung
- Unterkonstruktion: Holz und Stahl
- Randüberstand: max. 50 mm
- Tragfähigkeit: Werte siehe allg. bauaufsichtl. Zulassung Z-10.9-506



megawood® PREMIUM JUMBO

natürlich gehobelt
mit allg. bauaufsichtlicher Zulassung Z-10.9-506

Einzigartig wie die Natur selbst: die individuell gehobelten Dielenoberflächen der megawood® PREMIUM Terrassendielen. In einem patentierten Hobelverfahren erhalten sie ihre lebendige Struktur – das macht das Produkt unverwechselbar. Entdecken Sie diese besondere Oberflächenstruktur im Spiel des Lichtes.



Terrassendiele PREMIUM JUMBO massiv

oszillierend gehobelte Oberseite, gebürstete Unterseite, 8 mm Fuge
Befestigung offene Fuge: Rastklammer oder Clip Befestigung
geschlossene Fuge: Nutleiste mit Rastklammer oder Clip

Oberfläche	basaltgrau	nussbraun
Maße	21 x 242 mm	21 x 242 mm
Preis/lfm	36,09 €	
Längen	420 cm, 480 cm, 600 cm	



Allgemeine bauaufsichtliche Zulassung - einfach Code scannen oder draufklicken!



Verlegeanleitungen - einfach Codes scannen oder draufklicken!




megawood® KONSTRUKTIONSHOLZ

Baubar ist, was dankbar ist

Ein Kopf voller Ideen

Dass man aus megawood® Konstruktionsholz unglaubliche Projekte realisieren kann, beweisen die fast unendlich vielen Ideen der kreativen Anwender in aller Welt. Jeden Tag erreichen uns neue Werke kleiner und großer Baumeister. Da staunen selbst wir und ziehen hochachtungsvoll unseren Hut. Das megawood® Konstruktionsholz beweist: Man kann auf diesem Material nicht nur stehen, sondern auch prima darauf sitzen, liegen, spielen oder im Outdoor-Homeoffice arbeiten. Die vielfältigen Anwendungen bilden ein harmonisches Ensemble, denn alle Objekte basieren auf einem einzigartigen Kreislaufwerkstoff und der natürlichen Farbpalette des megawood®-Sortiments.



Beliebte Anwendungsbeispiele von A-Z

Bänke, Besteckkästen, Betten, Briefkastensockel, Kübel, Pflanzstäbe, Pool- und Teichabdeckungen, Poolpodeste, Pumpenhäuser, Raumteiler, Regale, Sandkästen, Saunazubehör, Schaukeln, Schilder, Schlüsselanhänger, Schneidbretter, Speisekartenhalter, Spiegelrahmen, Spielplatzbrücken, Spieltürme, Stühle, Tischgestelle, Tischplatten, Treppen, Türen, Untersetzer, Vogelhäuschen, Vordächer, Wasserkübel, Wertstofftonneneinhausungen, Wippen, u.v.m.

megawood® KONSTRUKTIONSHOLZ

Systemelemente


TIPP

Konstruktionsholz farblich passend zu jeder Diele




RHOMBUSPROFIL

20,5 x 81 mm / L: 420 cm



KLAMMER

Edelstahl V2A und
Edelstahl V2A geschwärzt



KONSTRUKTIONSHOLZ L: 360 cm


**RUND | QUADRATISCH |
ACHTECKIG | OVAL**

Ø 90 mm | 90 x 90 mm |
90 x 90 mm | 60 x 90 mm



KONSTRUKTIONSBOHLE

40 x 112 mm / L: 360 cm
40 x 145 mm / L: 420 cm



BANK

40 x 112 mm, Gesamtlänge: 180 cm
in allen Farben der
Konstruktionsbohle erhältlich



PFLANZKÜBEL

100 x 100 cm
individuelle Maße auf Anfrage



SANDKASTEN

individuelle Ausführung auf Anfrage



TREPPE

Die megawood® Konstruktionsbohle überzeugt durch ihre Witterungsbeständigkeit und Stabilität.



STEG

Selbst in hoch beanspruchten Bereichen ist die megawood® Konstruktionsbohle erste Wahl: Sie kann sogar als Stegdeck eingesetzt werden.



ZAUN


Zaunelemente aus der megawood® Konstruktionsbohle und Beton: eine Kombination für die Ewigkeit.



©megawood



©megawood



BANGKIRAI (Yellow Balau)

genutet / geriffelt

Der in Malaysia und Indonesien beheimatete Baum enthält natürliche ätherische Öle, die dem Wasser das Eindringen schwermachen und so das Holz vor Schimmel schützen. Bangkirai ist nahezu unverwüstlich. Dieses Holz ist in Deutschland seit Jahren die Nr. 1 bei Außenterrassen. Die hohe Witterungsbeständigkeit und Resistenz gegen Insekten und Pilze ma-

chen es so beliebt. Ob geriffelte, genutete oder glatte Oberfläche, Bangkirai besticht durch seine hell- bis mittelbraune Farbe und die silbriggraue Patina, welche das Hartholz nach längerer Bewitterung erhält. Es wird empfohlen, auch die Unterkonstruktion aus Bangkirai zu wählen.


Besondere Merkmale PRIME-Sortierung

Splint	nicht zulässig
Äste	fast ausgeschlossen
Krümmung	im Prinzip keine
Drehwuchs	im Prinzip nicht
Schüsselung	im Prinzip keine
Harzgallen	im Prinzip keine
Pinholes	gelegentlich vorkommend
Trocknung	KD 16 % +/-2%
Hobelfehler	keine
Farbe	im Prinzip einheitlich

Anmerkung: nicht geeignet für verdeckte Befestigung

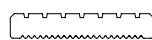


geriffelt

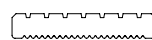


genutet

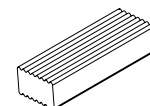
Terrassendielen Bangkirai GENUTET/ GERIFFELT



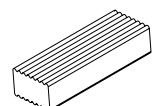
Terrassendiele
PRIME



Terrassendiele
Select & Better



Boden- und
Konstruktionsholz



Boden- und
Konstruktionsholz

Oberfläche	Natur	Natur	Natur	Natur
Ober- / Unterseite	genutet / geriffelt	genutet / geriffelt	geriffelt	geriffelt
Maße	25 x 145 mm	35 x 145 mm	45 x 70 mm	90 x 90 mm
Preis/lfm	10,95 €	18,95 €	8,45 €	26,95 €
Längen (nach Verfügbarkeit)	245 cm, 275 cm, 305 cm, 336 cm, 366 cm, 396 cm, 427 cm, 458 cm, 488 cm	305 cm, 366 cm, 396 cm, 427 cm, 488 cm	335 cm, 366 cm, 396 cm, 427 cm, 488 cm	396 cm



BANGKIRAI (Yellow Balau)

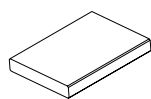
glatt / gehobelt

Die Erweiterung des Wohnraumes in den Außenbereich erfolgt mit diesem Produkt nahtlos. Die vierseitig glatt gehobelte und eine mehrfach schonend geschliffene Oberfläche verleihen dem Holz einen einzigartigen Parkett Charakter. Die Kanten der glatten Terrassendielen sind leicht abgerundet. Durch ein spezielles Trocknungsverfahren erhält dieses Produkt seine Form und arbeitet nicht mehr soviel wie

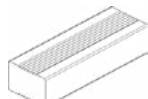
die üblichen Terrassendielen. Keine Massenproduktion – sondern mit Liebe zur Perfektion wird dieses Produkt in einer kleinen Manufaktur in Malaysia mit modernsten europäischen Maschinen gefertigt.

Terrassendielen

Bangkirai GLATT



Terrassendiele
PRIME




Boden- und
Konstruktionsholz

Oberfläche	Natur	Natur
Ober- / Unterseite	glatt / glatt	geriffelt
Maße	25 x 145 mm	45 x 70 mm
Preis/lfm	10,95 €	8,45 €
Längen	305 cm, 366 cm, 427 cm, 488 cm	nach Verfügbarkeit


· Bangkirai:

- astarme Holzart mit sehr guter Haltbarkeit, auch im direkten Erdkontakt
- für Erdverbau und Wasserbau geeignet
- beständig gegen Schimmel und Pilze sehr hartes Holz



Terrassendiele Bangkirai glatt

✂ Passendes Zubehör ab Seite 40 🖱



Unterkonstruktion



Pads



Höhenausgleich



© MøreRoyal® | grau

MøreRoyal®

Fertig behandelte, erstklassige skandinavische Kiefer

Erstklassig behandelte Holzprodukte aus bester Skandinavischer Kiefer, die ohne Nachbehandlung sofort verwendet werden können.

Bei der Herstellung von MøreRoyal® durchlaufen die Holzprodukte zwei Behandlungsschritte. Zuerst wird das Holz mit einem Imprägnierungsmittel druckimprägniert. Anschließend wird das Material 6 bis 8 Stunden in einem Ölbad va-

kuumgetrocknet „eingekocht“. Die Ölversiegelung verringert die Feuchtigkeitsaufnahme, Quellen, Schwinden und Rissbildungen und erhöht die Stabilität des Holzes. Beim „Einkochen“ können dem Öl Farbpigmente zugesetzt werden. Das Ergebnis, Dielen die erst nach 6-7 Jahren nachbehandelt werden müssen. Bitte beachten Sie, dass eine Behandlung der Schnittkanten beim Verlegen erforderlich ist.



MøreRoyal®

Eine umweltfreundliche Wahl



grau



braun



Farbe	grau, braun
Oberfläche	Sichtseite strukturiert, Längsseite gefast
Maße	ca. 28 x 120 mm
Preis/lfm	6,60 €
Längen	Standard: 360 cm, 420 cm, 480 cm

Besonderheiten:

- Fertiger Farbauftrag auf allen Seiten
- Keine Nachbehandlung nach der Montage
- Wenig Splitterbildung
- Besonders widerstandsfähig



Warum MøreRoyal®-ÖL?

- Der doppelte Anteil an Anti-Fäulnis-Mittel sorgt für einen länger anhaltenden Schutz
- Besonders guter UV-Filter
- Ein trocknendes Öl, das ins Holz eindringt – wasserabweisend und atmungsaktiv

Bezeichnung	Inhalt	Preis / Gebinde
MøreRoyal®-DIELENÖL EXKLUSIV	2,7 ltr.	112,00 €
MøreRoyal®-STIRKNKANTENÖL EXKLUSIV	0,68 ltr.	50,00 €



Verlegeanleitung - einfach
Code scannen oder
draufklicken!



GARAPA


glatt / genutet / geriffelt

Garapa ist eines der wenigen Harthölzer mit einer hellen und warmen Farbgebung. Das aus Südamerika stammende Holz hat sich seit Jahren im Terrassenbau bewährt und zeichnet sich durch seine gute Stabilität aus. Besonders schön kommt die lebendige Holzstruktur in der glatt gehobelten Variante zur Geltung.


- Dauerhaftigkeitsklasse 3
- gute Haltbarkeit
- beständig gegen Schimmel und Pilze
- praktisch astfrei
- Farbunterschiede unterstreichen den natürlichen Charakter
- nicht geeignet für verdeckte Befestigungssysteme



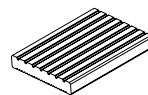
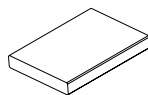
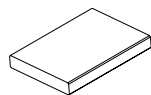
glatt



geriffelt



genutet



Oberfläche	Natur, KD	Natur, KD	Natur, KD
Ober- / Unterseite	glatt / glatt	glatt / glatt	genutet / geriffelt
Maße	21 x 145 mm	25 x 145 mm	25 x 145 mm
Preis/lfm exkl. MwSt.	12,18 €	14,62 €	14,62 €
Längen (nach Verfügbarkeit)	213 cm, 244 cm, 274 cm, 305 cm, 335 cm, 366 cm, 396 cm, 427 cm, 457 cm, 488 cm		

Eine Übersicht des Zubehörs finden Sie ab Seite 40



THERMO-KIEFER

gebürstet

Heimisch gut

Sie bevorzugen Holz aus heimischen Wäldern? Und stellen gleichzeitig hohe Anforderungen an die Haltbarkeit?

Dann ist unser Thermo-Holz das Richtige für Sie!

Bei Thermoholz wird ein modernes Verfahren angewendet, das das Holz ohne Einsatz von chemischen Zusatzstoffen dauerhafter und formstabiler macht. Unter dem

Einfluss von Dampf und Temperaturen von über 170 Grad werden die Zellwände des Holzes so verändert, dass sie kaum mehr Wasser aufnehmen können. So wird dem Schwinden, Quellen oder Reißen des Holzes vorgebeugt.

Ein weiteres Plus: Das Holz nimmt dabei einen wunderschönen, dunkelbraunen Farbton an.

Thermoholz Kiefer

Oberfläche gebürstet mit seitlicher

Nut für Terraflex PRO N9

Dauerhaftigkeitsklasse 2

Maße: 26 x 115 mm

Profil: Sichtseite gebürstet

Längen: 360 cm / 420 cm / 480 cm / 540 cm

5,57 €/lfm





**26 X 120 MM
LAGERWARE**
ALLE ANDEREN
DIMENSIONEN
INNERHALB
1 WOCHE

Heimische Lärche

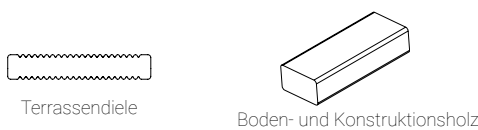
HEIMISCHE LÄRCH

Lebendige Optik

Lärchenholz zeichnet sich durch einen deutlichen Farbunterschied zwischen dem hellgelben bis rötlichen Splintholz und dem dunkleren, rotbraunen Kernholz aus. Es ist das schwerste und härteste Holz unter den europäischen Nadelhölzern, übertroffen nur von der selten genutzten Eibe. Mit einer Rohdichte von etwa 550 bis 570 kg/m³, die je

nach Feuchtigkeit variiert, erreicht Lärchenholz seine größte Schwere bei einem hohen Spätholzanteil und einer Jahringbreite von 1-2 mm. Es bietet ausgezeichnete Festigkeitswerte, hohe Zähigkeit und minimales Quell- und Schwindverhalten. Obwohl es zu Drehwuchs neigen kann, ist das Kernholz witterungsbeständig.

Terrassendielen Heimische Lärche




Oberfläche	Natur		Natur	
	fein / fein geriffelt		gehobelt und gefast	
Ober- / Unterseite	fein / fein geriffelt		gehobelt und gefast	
Maße	26 x 120 mm	44 x 120 mm	70 x 40 mm	90 x 90 mm
Preis/lfm	4,30 €	6,90 €	3,75 €	9,80 €
Längen (nach Verfügbarkeit)	400 cm, 500 cm		400 cm, 500 cm	500 cm

Terrassendielen Heimische Lärche



Oberfläche	Natur				
	glatt/glatt				
Ober- / Unterseite	glatt/glatt				
Maße	23 x 140 mm	23 x 190 mm	26 x 140 mm	26 x 190 mm	44 x 120 mm
Preis/lfm	4,50 €	5,95 €	5,05 €	7,05 €	6,90 €
Längen (nach Verfügbarkeit)	400 cm, 500 cm		500 cm		400 cm, 500 cm





Douglasie

DOUGLASIE


Aus Liebe zur Natürlichkeit

Terrassendielen aus Douglasie sind klassisch, zeitlos und bereits seit Jahrzehnten bewährt und beliebt. Das helle, warme Erscheinungsbild und das kontrastreiche Farbspiel zwischen rosa und goldbraun machen ihre Terrasse zu einem echten Blickfang. Die Douglasie gehört zur Familie der Kieferngewächse und ist etwa vergleichbar mit Lärchenholz.


- Dauerhaftigkeitsklasse 3-4 (mäßig dauerhaft)
- der hohe Harzanteil wirkt wie eine natürliche Imprägnierung
- abwechslungsreiches Maserungs- und Astbild
- Farbunterschiede unterstreichen den natürlichen Charakter



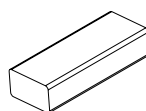
Terrassendielen Douglasie



Terrassendiele







Terrassendiele



Boden- und
Konstruktionsholz



Konstruktionsholz

Oberfläche	Natur 	Natur 	Natur 	Natur 
Ober- / Unterseite	geriffelt / geriffelt	geriffelt / geriffelt	allseitig glatt	allseitig glatt
Maße	26 x 140 mm	40 x 140 mm	40 x 70 mm	90 x 90 cm
Preis/lfm	5,75 €	7,35 €	3,75 €	9,80 €
Längen (nach Verfügbarkeit)	300, 400, 500 cm	400, 500 cm	500 cm	500 cm

LAGERWARE



© Osmo | Kanadische Douglasie glatt

INNERHALB 2 WOCHEN



KANADISCHE DOUGLASIE

Das ideale Holz für langlebige und robuste Terrassen

Die kanadische Douglasie besticht durch ihr langsames Wachstum, was das Holz besonders dicht und damit robust sowie langlebig macht. Diese Eigenschaften prädestinieren sie für den Einsatz im Terrassenbau, wo sie nicht nur durch ihre natürliche Ästhetik, sondern auch durch ihre ausgezeichnete Widerstandskraft gegenüber Umwelteinflüssen überzeugt. So entstehen Terrassen, die nicht nur optisch ansprechend sind, sondern auch eine langfristige Investition darstellen.



Oberfläche genutet



Oberfläche glatt







Oberfläche geriffelt



Oberfläche gebürstet

- Dauerhaftigkeitsklasse 3 (dauerhaft)
- Wuchsgebiet an der kanadischen Westküste
- abwechslungsreiches Maserungs- und Astbild
- Farbunterschiede unterstreichen den natürlichen Charakter

Terrassendiele Kanadische Douglasie				
	Terrassendiele* Natur KD genutet / geriffelt	Terrassendiele* Natur KD glatt / glatt	Terrassendiele* Natur KD gebürstet / glatt	Unterkonstruktion** Natur KD glatt / glatt
S x B	27 x 143 mm	27 x 143 mm	27 x 143 mm	45 x 68 mm
Längen: 244 - 518 cm nach Verfügbarkeit	10,00 €/lfm	10,00 €/lfm	10,71 €/lfm	7,47 €/lfm

* 4 Stück pro Paket | ** 3 Stück pro Paket - Abgabe nur in vollen Paketeinheiten




KANADISCHE LÄRCH





Eleganz für Ihre Terrasse



Entdecken Sie kanadisches Lärchenholz, gewachsen in den majestätischen kanadischen Gebirgen. Bekannt für seine Festigkeit und natürliche Resistenz gegen Verrottung, ist es ideal für Terrassen, die Witterung trotzen. Seine Schönheit und Langlebigkeit bringen ein Stück Natur in Ihr Zuhause. Wählen Sie es für eine Terrasse, die durch Optik und Beständigkeit überzeugt. Erleben Sie die Eleganz und warme Ausstrahlung des Holzes, das Ihre Außenbereiche in eine Oase der Ruhe verwandelt.



- Dauerhaftigkeitsklasse 3-4 (mäßig dauerhaft)
- Wuchsgebiet an der kanadischen Westküste
- abwechslungsreiches Maserungs- und Astbild
- Farbunterschiede unterstreichen den natürlichen Charakter

Terrassendiele Kanadische Lärche				
	Terrassendiele* Natur KD genutet / geriffelt	Terrassendiele* Natur KD glatt / glatt	Terrassendiele* Natur KD gebürstet / glatt	Unterkonstruktion* Natur KD glatt / glatt
S x B	27 x 143 mm	27 x 143 mm	27 x 143 mm	45 x 68 mm
Längen: 244 - 518 cm nach Verfügbarkeit	10,71 €/lfm	10,71 €/lfm	11,43 €/lfm	8,15 €/lfm

* 4 Stück pro Paket | ** 3 Stück pro Paket - Abgabe nur in vollen Paketeinheiten



© Osmo

CEWO-DECK KERAMISCHE TERRASSENPLATTEN

Für einen modernen Stilmix

Die Gestaltung von Terrassen wird zunehmend persönlicher und reflektiert die individuellen Präferenzen der Besitzer. Ein Trend ist der Einsatz verschiedener Materialien, der dem Außenbereich eine zeitgemäße Note verleiht. Sie wünschen sich eine Holzoptik im Bereich Ihrer Sitzgruppe und bevorzugen für den Standort Ihres Grills keramische Platten? Das ist durchaus machbar: Mithilfe einer Aluminiumunterkonstruktion lassen sich Holzdielen und Keramikplatten nahtlos innerhalb einer Ebene integrieren.


- durchgefärbtes Feinsteinzeug
- UV- und frostbeständig
- beständig gegen Streusalz und Säuren
- hohe Rutschhemmung (R11/B)
- ausgeprägtes Farbspiel für eine ansprechende Optik
- reinigungsfreundlich & hohe Bruchlast
- Montage auf Plattenlagern, Stelzfüßen oder Aluminiumunterkonstruktion



Ätna Grau*

Maße: 600 x 600 x 20 mm

54,90 € / qm



Ätna Graphit*

Maße: 600 x 600 x 20 mm

54,90 € / qm



Säntis Grau*

Maße: 600 x 600 x 20 mm

54,90 € / qm

* 2 Stück pro Paket - Abgabe nur in vollen Paketeinheiten



© Osmo



Sántis Anthrazit*

Maße: 600 x 600 x 20 mm

54,90 € / qm



Mont Blanc Rostrot*

Maße: 400 x 800 x 20 mm

62,90 € / qm



Mont Blanc Graublau*

Maße: 400 x 800 x 20 mm

62,90 € / qm



Mont Blanc Grau*

Maße: 400 x 800 x 20 mm

62,90 € / qm



Aneto Grau*

Maße: 400 x 800 x 20 mm

62,90 € / qm



Aneto Anthrazit*




Maße: 400 x 800 x 20 mm


62,90 € / qm


*2 Stück pro Paket - Abgabe nur in vollen Paketeinheiten



VERLEGUNG VON KERAMISCHEN PLATTEN AUF EINER ALUMINIUM-UNTERKOSTEN








TRAUMHAFTE TERRASSEN

Übersicht der verschiedenen Möglichkeiten

WPC




megawood® CLASSIC

nussbraun, basaltgrau

Maße: 21 x 145 mm

Preis/lfm: 17,75 €

Preis/qm: 122,45 €




megawood® CLASSIC Jumbo

basaltgrau, nussbraun, naturbraun

Maße: 21 x 242 mm

Preis/lfm: 37,80 €

Preis/qm: 156,20 €




megawood® PREMIUM Plus

schiefergrau, lavabraun

Maße: 21 x 145 mm

Preis/lfm: 22,85 €

Preis/qm: 157,60 €



megawood® PREMIUM Plus Jumbo

schiefergrau

Maße: 21 x 242 mm

Preis/lfm: 40,40 €

Preis/qm: 166,95 €



megawood® SIGNUM

muskat, tonka

Maße: 21 x 145 mm

Preis/lfm: 23,60 €

Preis/qm: 162,75 €



megawood® SIGNUM Jumbo

muskat, tonka

Maße: 21 x 242 mm

Preis/lfm: 39,35 €

Preis/qm: 162,60 €



Profiline Comfort Deck

anthrazit

Maße: 19 x 140 mm

Preis/lfm: 13,10 €

Preis/qm: 93,60 €




Profiline Comfort Deck

eichenbraun

Maße: 19 x 140 mm

Preis/lfm: 13,10 €

Preis/qm: 93,60 €




Profiline Comfort Deck

schokobraun

Maße: 19 x 140 mm

Preis/lfm: 13,10 €

Preis/qm: 93,60 €




Profiline Comfort Deck

graphitgrau


Maße: 19 x 140 mm

Preis/lfm: 13,10 €

Preis/qm: 93,60 €



Holz




Bangkirai grob/fein prime Exclusiv

Maße: 25 x 145 mm

Preis/lfm: 10,95 €

Preis/qm: 75,55 €




Bangkirai genuetet select and better

Maße: 35 x 145 mm

Preis/lfm: 18,95 €

Preis/qm: 130,75 €




Bangkirai glatt/glatt prime Exclusiv

Maße: 25 x 145 mm

Preis/lfm: 10,95 €

Preis/qm: 75,55 €




MoreRoyal

Maße: 28 x 120 mm

Preis/lfm: 6,60 €

Preis/qm: 55,00 €



Thermo-Kiefer

Maße: 26 x 115 mm

Preis/lfm: 5,75 €

Preis/qm: 50,00 €



heim. Lärche fein / fein

Maße: 26 x 120 mm

Preis/lfm: 4,30 €

Preis/qm: 35,85 €

Keramikplatten



Ätna

graphit, grau

Maße: 600 x 600 x 20 mm

Preis/qm: 54,90 €



Säntis

grau

Maße: 600 x 600 x 20 mm

Preis/qm: 54,90 €



Mont Blanc

rostrot, graublau, grau

Maße: 400 x 800 x 20 mm

Preis/qm: 62,90 € / qm



Aneto

grau

Maße: 400 x 800 x 20 mm

Preis/qm: 62,90 € / qm



© Osmo



In einem blühenden Garten gedeiht nicht nur die Natur, sondern auch die Freundschaft - wie ein guter Wein, der mit den Jahren an Tiefe und Geschmack gewinnt.

© Karle & Rubner



MONTAGEZUBEHÖR

Zubehör, Clipper, Bohlenhalter, Terrafix und Schrauben

Welches Zubehör brauchen Sie für 1 m² Terrasse?

	Holz 145 mm Dielenbreite	Holz 115/120 mm Dielenbreite	WPC 140 mm Dielenbreite
Unterkonstruktion	ca. 2,3 lfm	ca. 2,3 lfm	ca. 2,5 lfm
Schrauben	ca. 40 St.	ca. 48 St.	-
Abstandshalter Terrafix	ca. 20 St.	ca. 24 St.	-
Terraflex für Thermokiefer	-	ca. 24 St.	-
Montageklammern	-	-	ca. 20 St.
Öl zur Oberflächenbehandlung	ca. 150 ml	ca. 150 ml	-
Terrassenlager (wenn Höhengaufbau erforderlich)	Siehe Tabelle Seite 41		



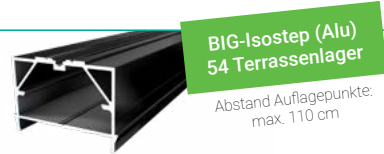
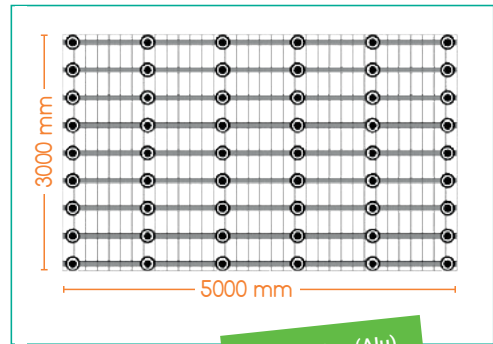

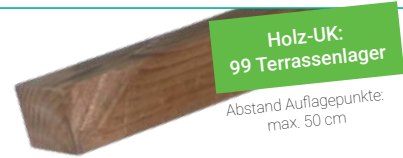

© Karle & Rubner

Eine durchschnittliche Terrassenfläche beträgt 15 m². Das folgende Beispiel zeigt die Auswirkungen beim Einsatz von Unterkonstruktionen aus Holz oder Aluminium und deren unterschiedlicher statischer Belastbarkeit.

Folgende Annahmen liegen dem Beispiel zu Grunde:

- Die gesamte Terrasse benötigt einen Höhenausgleich und muss mit Terrassenlagern unterbaut werden
- Der Abstand der UK in der Breite beträgt 40 cm
- Die Dielen werden ohne Stoß verlegt


Durch den Einsatz einer Aluminium-Unterkonstruktion können bis zu 45 Terrassenlager eingespart werden!
Und wertvolle Arbeitszeit!



Ein System für alle Beläge

Für die einfache und schnelle Verlegung

1	Isopad
2	Terrassenlager-CLIP
3	TWIXT-/BIG-Isostep
4	KL-Kreuzverbinder
5	SMART-Isostep
6	Terraflex



7	Clipper
8	Terrafix
9	M-Fix SMART / M-Fix
10	S-Fix SMART / S-Fix
11	Wand-Fix
12	Eck-Fix SMART

Alle Bilder dieser Seite © Karle & Rubner



MONTAGEZUBEHÖR

Zubehör, Clipper, Bohlenhalter, Terrafix und Schrauben

Terrassenlager-CLIP

Mit dem speziellen CLIP-Aufsatz können alle Isostep-CLIP-Schienen durch einfaches Aufklicken mit dem Terrassenlager schnell und schraubenlos verbunden werden. Die CLIP-Komponenten erzielen durch diese Kombination einen einfachen und noch schnelleren Aufbau der gesamten Unterkonstruktion.

Produkt	Art.-Nr.	Höhenverstellbarkeit	Preis
Terrassenlager CLIP	7207	25 - 40 mm	5,03 €
	7245	35 - 70 mm	5,12 €
	7246	65 - 155 mm	6,20 €
	7247	145 - 225 mm	7,19 €



25-40 mm



35-70 mm



65-155 mm



145-225 mm

- ▶ schneller Aufbau der Unterkonstruktion in Verbindung mit den Isostep-CLIP-Schienen
- ▶ nahezu schraubenlose Verlegung



Profiline Terrassenlager-Base

Durch den Aufsatz bietet das Terrassenlager eine Auflagefläche für jedes Unterkonstruktionsprofil. Das Anschrauben erfolgt am seitlichen Steg.

Produkt	Art.-Nr.	Höhenverstellbarkeit	Preis
Terrassenlager Base	7122	40 - 70 mm	2,99 €
	7123	70 - 130 mm	3,39 €
	7124	130 - 250 mm	4,59 €

BASEDECK
Die günstige Alternative



40-70 mm



70-130 mm



130-250 mm

- ▶ einfacher Höhenausgleich von 40 - 250 mm
- ▶ verstellbar durch Drehring



Passende Schrauben zur Befestigung der Lager auf Stein und Beton auf S. 47





KARLE & RUBNER

© Karle & Rubner

MONTAGEZUBEHÖR

Aluminium-Unterkonstruktion in der Übersicht

LAGERWARE




Merkmale	MEGA-Isostep	BIG-Isostep	TWIXT-Isostep	BASE-Isostep	Alu-UK 50x30
Besonderheit:	Durch die großen Abstände zwischen den Auflagepunkten müssen deutlich weniger Terrassenlager ausgerichtet werden und dies führt in Kombination mit der nahezu schraubenlosen Montage (CLIP-System) zu einem wesentlich schnelleren Aufbau der gesamten Unterkonstruktion. Mit neuem Schraubkanal, der die Montagezeit beim Verschrauben der Beläge um bis zu 30 % gegenüber herkömmlichen Aluminium-Schienen reduziert.			Günstiger Einstieg in das UK-Sortiment. Die Aluminiumschienen haben gegenüber einer Holz-UK den Vorteil, dass sie unverrottbar sind und über eine deutlich höhere Belastbarkeit und Maßgenauigkeit verfügen.	
Maße in mm:	64 x 95 x 4000 (68 mm inkl. Rastnasen)	64 x 45 x 4000 (68 mm inkl. Rastnasen)	64 x 30 x 4000 (68 mm inkl. Rastnasen)	64,5 x 35 x 4000	50 x 30 x 3000
Abstand zw. zwei Auflagepunkten:	bis zu 300 cm	110 cm	80 cm	70 cm	70 cm
Wandstärke im Schraubbereich:	3 mm	3 mm	3 mm	3 mm	1,8 mm
Beschichtung:	pulverbeschichtet RAL 9005	pulverbeschichtet RAL 9005	pulverbeschichtet RAL 9005	pressblank	pulverbeschichtet RAL 9005
Schraubenlose Befestigung an Terrassenlager möglich?	ja (CLIP-System)	ja (CLIP-System)	ja (CLIP-System)	nein	nein

MEGA-Isostep




Abstand zwischen zwei Auflagepunkten: bis 3000 mm

BIG-Isostep



Abstand zwischen zwei Auflagepunkten: bis 1100 mm

TWIXT-Isostep



Abstand zwischen zwei Auflagepunkten: bis 800 mm

Isostep-CLIP-Schienen

Die Isostep-CLIP-Schienen aus pulverbeschichtetem Aluminium sorgen für eine dauerhafte, stabile und fachgerechte Konstruktion des Terrassendecks. Durch die enormen Spannweiten der Schienen müssen weniger Auflagepunkte bei der Vorbereitung des Untergrundes berücksichtigt werden. Um den Aufbau der gesamten Unterkonstruktion so einfach und zeitsparend wie möglich durchzuführen, sind alle Schienen mit seitlichen Rastnasen für das einfache Aufklicken auf Terrassenlager-CLIP ausgestattet. Außerdem verfügen die Schienen über eine spezielle Aufnahme für die Unterlegung mit TERRACON®-Isopads 60x90 mm.

Produkt	Art.-Nr.	Abmessungen	Preis
MEGA-Isostep	9103	64 x 90 x 4000mm (68 mm inkl. Rastnasen)	160,79 € / Stück 40,20 € / lfm
BIG-Isostep	9101	64 x 45 x 4000mm (68 mm inkl. Rastnasen)	79,36 € / Stück 19,85 € / lfm
TWIXT-Isostep	9100	64 x 30 x 4000mm (68 mm inkl. Rastnasen)	63,44 € / Stück 15,86 € / lfm

Vorteile:

- ▶ wenig Auflagepunkte der Unterkonstruktion durch große Spannweite
- ▶ durch passende Verbinder endlos und verschnittoptimiert verlängerbar
- ▶ spezielle Aufnahme für Isopads
- ▶ CLIP-System: einfaches Aufklicken statt aufwendigem Verschrauben
- ▶ mit neuem Schraubkanal für eine bis zu 30% schnellere Montage gegenüber herkömmlichen Alu-Schienen

BASEDECK
Die günstige Alternative



Abstand zwischen zwei Auflagepunkten: bis 700 mm

BASE-Isostep

Die BASE-Isostep Schiene ist eine Aluminium-Unterkonstruktion in alublank mit der bewährten unteren Klemmaufnahme für Isopads.

Produkt	Art.-Nr.	Abmessungen	Menge
BASE-Isostep	6508	64,5 x 35 x 4000 mm	52,40 € / Stück 13,10 € / lfm

Vorteile:

- ▶ Aufnahme für Isopads
- ▶ durch passende Verbinder endlos und verschnittoptimiert verlängerbar

BASEDECK
Die günstige Alternative



Abstand zwischen zwei Auflagepunkten: bis 700 mm

Alu-UK 50x30

Eine schlichte Aluminium - Schiene als dauerhafte Lösung für die Unterkonstruktion des Terrassenbodens. Das 50x30 mm Profil ist in alublank und schwarz pulverbeschichtet erhältlich.

Produkt	Art.-Nr.	Abmessungen	Menge
Alu-UK 50x30 RAL 9005	7171	50 x 30 x 3000 mm	31,40 € / Stück 10,47 € / lfm

Vorteile:

- ▶ dauerhaftes Material für die Unterkonstruktion
- ▶ durch passende Verbinder endlos und verschnittoptimiert verlängerbar


KARLE & RUBNER

© Karle & Rübner

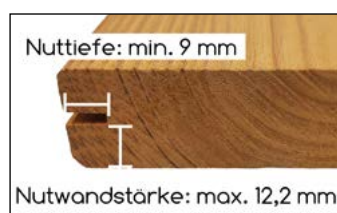
MONTAGEZUBEHÖR

Zubehör, Clipper, Bohlenhalter, Terrafix und Schrauben

Terraflex PRO und Terrastart - Die unsichtbare Befestigung für Dielen mit Nut

Terraflex PRO

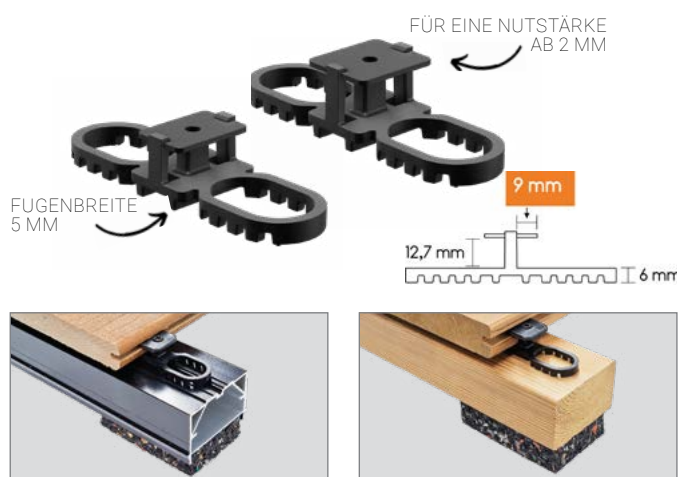
Der Terraflex Pro dient als Abstandhalter für einen gleichmäßigen Fugenabstand von nur 5 mm und bietet konstruktiven Holzschutz. Die Metallplatte des Terraflex Pro erlaubt eine Montage schon ab einer Nutstärke von 2 mm.



Vorteile:

- ▶ unsichtbare Befestigung, keine Schrauben von oben in der Diele sichtbar
- ▶ einheitliches Verlegebild, Fugenbreite zwischen den Dielen 7 mm
- ▶ eine Sollbruchstelle erlaubt einen flexiblen Spannungsbereich von 5 mm und passt sich somit an verschiedene Nutwandstärken an
- ▶ konstruktiver Holzschutz nach DIN 68800 durch den 6 mm Abstandshalter zwischen Diele und Unterkonstruktion führt erfahrungsgemäß zu 20 - 30 % höherer Gebrauchsdauer
- ▶ aus glasfaserverstärktem Polyamid

	Art.-Nr.	Menge	Preis
Terraflex PRO N9 mit Edelstahlschrauben C1 schwarz 5 x 50 mm für Holz-Unterkonstruktion	7011	Pack á 120 St.	116,20 €
Terraflex PRO N9 mit Bohrschrauben Edelstahl C1 schwarz 5 x 35 mm für Aluminiumunterkonstruktion	7013	Pack á 120 St.	116,20 €
Terraflex PRO N6 mit Edelstahlschrauben C1 schwarz 5 x 50 mm für Holz-Unterkonstruktion	7015	Pack á 120 St.	116,20 €
Terraflex PRO N6 mit Bohrschrauben Edelstahl C1 schwarz 5 x 35 mm für Aluminiumunterkonstruktion	7017	Pack á 120 St.	116,20 €





LAGERWARE

Vorteile:

- ▶ schützt die Terrasse vor Staunässe
- ▶ wasserdurchlässig
- ▶ zum Ausgleich geringer Höhenunterschiede
- ▶ unverrottbares Gummigranulat

Isopad Gummipad

Die wasserdurchlässigen Gummipads schützen die Terrasse vor Staunässe und können zum Ausgleich geringer Höhenunterschiede verwendet werden.

Produkt	Art.-Nr.	Abmessungen	Menge	Preis
Isopad 3 mm	6515	3x60x90 mm	Pack á 60 St.	18,99 €
Isopad 8 mm	6520	8x60x90 mm	Pack á 48 St.	17,89 €
Isopad 20 mm	6521	20x60x90 mm	Pack á 30 St.	20,19 €
Isopad für Terrassenlager	6610	8x192x192 mm	Pack á 10 St.	14,99 €

Terraprotect: das Terrassenfugenband

Durch den Einsatz von Terraprotect können keine groben und oberflächlichen Verschmutzungen wie Laub oder Tannennadeln unter die Terrasse gelangen. Das UV-beständige Fugenband ist geeignet für eine Fugenbreite von 6 bis 7,5 mm. Die Anwendung ist ausschließlich bei Terrassendecks, die mit WPC- oder thermisch behandelte Dielen verlegt worden sind, möglich. Die verlegten Dielen sollten kein Quell- und Schwindverhalten aufweisen. Außerdem ist auf eine ausreichende Unterlüftung (mind. 8 cm) des Terrassenbodens zu achten.

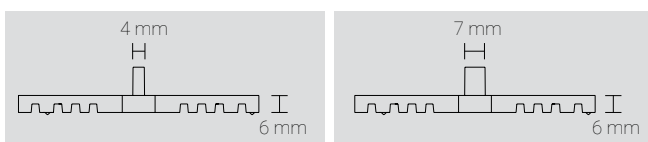
Produkt	Art.-Nr.	Fugenbreite	Dielenstärke	Menge	Preis
Terraprotect	7304	6-7,5 mm	ab 20 mm	Rolle á 50 m	119 €
Terraprotect WPC-137*	7404	6-7,5 mm	21 mm	Rolle á 50 m	119 €

*Beim Einsatz von Terraprotect WPC137 muss der Abstand der Unterkonstruktion 30 cm betragen.



Vorteile:

- ▶ Verschmutzungen gelangen nicht unter die Terrassenfläche
- ▶ beständig gegen Terrassenöl
- ▶ UV-beständig



Terrafix

Mit dem Distanzhalter für die sichtbare Verschraubung können Terrassendielen schnell und einfach verlegt werden. Ohne weitere Hilfsmittel erzielt man ein gleichmäßiges Verlegebild der Dielen. Der Terrafix garantiert zudem die erforderlichen Abstände zwischen den einzelnen Terrassendielen und der darunter liegenden Unterkonstruktion. Durch diesen konstruktiven Holzschutz entsteht keine Staunässe und die Belüftung ist gewährleistet.

Vorteile:

- ▶ gleichmäßiger Fugenabstand: 7 oder 4 mm
- ▶ konstruktiver Holzschutz durch Unterlüftung der Dielen
- ▶ Abstand zwischen den Dielen und der Unterkonstruktion 6 mm
- ▶ aus glasfaserverstärktem Polyamid

Produkt	Bolzen	Art.-Nr.	Abmessungen	Menge	Preis
Terrafix	4 mm	6864	88 x 25 x 6 mm	Pack á 100 St.	20,79 €
	7 mm	6818	88 x 25 x 6 mm	Pack á 100 St.	20,79 €



LAGERWARE

SCHRAUBEN für Terrassendielen

Die Terrassenschraube in A4-Qualität schafft dauerhafte korrosionsbeständige Verschraubungen insbesondere von tropischen Harthölzern. Sie ist bestens geeignet für den Einsatz in Meeresnähe, für Bootsstege, im Bereich von Swimming-Pools oder beim Terrassenbau.

Die Terrassenschraube A4 bietet gerade bei tropischen Harthölzern mit extremer Dichte und dem Einfluss von Gerbsäuren der Hölzer entsprechende Sicherheit in Bezug auf Korrosionsbeständigkeit.

A4-Schrauben sind wesentlich härter als z. B. A2-Schrauben und können höheren Zugbelastungen (beim Eindrehen und bei der Demontage) ausgesetzt werden.

Schrauben in A2-Qualität eignen sich sehr gut für alle heimischen Holzarten wie z. B. Douglasie oder Lärche. Der kleine Kopfdurchmesser von 8 mm bietet eine ansprechende Optik.

Terrassifix A2	Verp.	Preis / Pack
Edelstahl A2-Schraube, 5,0 x 50 (für Holz UK)	100 St.	25,99 €
Edelstahl A2-Schraube, 5,0 x 60 (für Holz UK)	100 St.	27,99 €
Edelstahl A2-Schraube, 5,0 x 80 (für Holz UK)	100 St.	39,99 €

Terrassifix A4	Verp.	Preis / Pack
Edelstahl A4-Schraube, 5,5 x 50 inkl. Bit (für Holz UK)	100 St.	47,00 €
Edelstahl A4-Schraube, 5,5 x 60 inkl. Bit (für Holz UK)	100 St.	49,00 €
Edelstahl A4-Schraube, 5,5 x 70 inkl. Bit (für Holz UK)	100 St.	69,00 €
Edelstahl A4-Schraube, 5,5 x 80 inkl. Bit (für Holz UK)	100 St.	72,00 €

Bezeichnung	Verp.	Preis / Pack
Bohrschraube, 5,5 x 45 inkl. Bit zur Verschraubung der Terrassendielen auf Alu UK	100 St.	20,00 €
Spezialschraube 3,9 x 22 inkl. Bit zur Verschraubung der megawood Clipse auf Alu UK	100 St.	15,00 €
Dacromatschraube, 7,5 x 30 inkl. Bit (für Beton und Stein*)	50 St.	25,00 €

* zur Befestigung der Terrassenlager auf Stein und Beton





© Osmo

LAGERWARE

ÖLE, PFLEGE UND REINIGUNG

Osmo Terrassen-Öle, Pflege und Reinigungsprodukte


Terrassen-Öle von OSMO sind DER Premiumschutz für Ihre Terrassendielen. Sie sind für alle Hölzer, Harthölzer, druckimprägnierte Hölzer sowie für Thermohölzer geeignet.

Mit dem hochwirksamen Holzterrassen-Reiniger können Sie alle Holzbohlenbeläge im Außenbereich effektiv reinigen. Auch für Sichtschutz, Zäune und Gartenmöbel aus Holz eignet sich der Reiniger ideal.

Für die optimale Pflege & Auffrischung Ihrer WPC Terrassen empfehlen wir das farblose Pflege-Öl. Sogar bereits bewitterten WPC & BPC Dielen können verleihen Sie damit neuen Glanz.



© Osmo



© Osmo | Terrassen-Öl Mooreiche

Bezeichnung	Inhalt	Preis / Gebinde
Lärchen-Öl (1ltr. reicht für ca. 24 m ² bei einem Anstrich)	2,5 ltr.	73,95 €
Bangkirai-Öl (1ltr. reicht für ca. 24 m ² bei einem Anstrich)	2,5 ltr.	73,95 €
Thermoholz-Öl (1ltr. reicht für ca. 24 m ² bei einem Anstrich)	2,5 ltr.	73,95 €
Teak-Öl, farblos (1ltr. reicht für ca. 24 m ² bei einem Anstrich)	2,5 ltr.	73,95 €
Holzterrassen-Reiniger (kann im Verhältnis 1:1 bis 1:25 verdünnt werden)	1 ltr.	13,49 €
Holz-Entgrauer (Kraft-Gel mit Bürste)	2,5 ltr.	50,99 €



Terrassen-Öl



Holzterrassen-Reiniger



Holz-Entgrauer

LIEFERÜBERSICHT OSMO FARBEN

Auf Dauer schön durch nachwachsende Rohstoffe

Sichtblenden



Terrassen-Öl



Landhausfarbe



Holz-Deckfarbe



Öl-Farbe



Garten- und Fassadenfarbe



Holzschutz Öl-Lasur



Holzschutz Öl-Lasur Effekt



Einmal-Lasur HSPlus



UV-Schutz-Öl/
UV-Schutz-Öl **Extra**



Klar-Öl Lasur



Holz-Imprägnierung WR



WPC & BPC Pflege-Öl

Terrassen



Terrassen-Öl



Hirnholz-Wachs



Anti-Rutsch Terrassen-Öl



Holzschutz Öl-Lasur



Holz-Imprägnierung WR



Stein- und Terrakotta-Öl



WPC & BPC Pflege-Öl



© Osmo

Fassaden & Gartenhäuser



Landhausfarbe



Holz-Deckfarbe



Öl-Farbe



Garten- & Fassadenfarbe



Einmal-Lasur HSPlus



UV-Schutz-Öl/
UV-Schutz-Öl **Extra**



UV-Schutz-Öl **Farblich**



Holz-Imprägnierung WR



Holzschutz Öl-Lasur



Holzschutz Öl-Lasur Effekt

Gartenmöbel



Terrassen-Öl



Landhausfarbe



Garten- und Fassadenfarbe



Einmal-Lasur HSPlus



Klar-Öl Lasur



Gartenmöbel-Pflegeset

Hier direkt in die Osmo Broschüre „Ratgeber für natürliche Anstriche aussen“ für noch mehr Infos reinschnuppern - einfach Code scannen oder draufklicken!





VORGARTENZÄUNE

Der perfekte Rahmen für Ihre Wohlfühloase

Ein Vorgartenzaun erfüllt viele Zwecke – er grenzt das Grundstück ab, soll auch ungebetene Gäste davon abhalten, zu Ihrer Haustür zu kommen. Ganz nebenbei ist er auch für den ersten Eindruck verantwortlich, den man von Ihrem Haus bekommt. Wählen Sie zwischen verschiedenen Farben und Formen sowie unterschiedlichen Materialien – eine nahezu grenzenlose Auswahl.



Gekegelte Staketen in Lärche – Tor: geschraubter Gartentorrahmen



Vierkant-Zaunlatten oben abgeschrägt (25x45mm) – Vierkant-Bindestangen – Zaunpfosten 95x95mm mit Pyramidendach – Fichte/Kiefer KDI grün



Vierkant-Zaunlatten oben abgeschrägt (25x65mm) – Vierkant-Bindestangen – Zaunpfosten 11,5 cm x 11,5 cm mit Abdeckung – Fichte/Kiefer KDI braun



Gekegelte Staketen in Fichte/Kiefer KDI grün – Tor: geschraubter Gartentorrahmen 2-flügelig, Pfosten 11,5 cm x 11,5 cm mit Pyramidendach



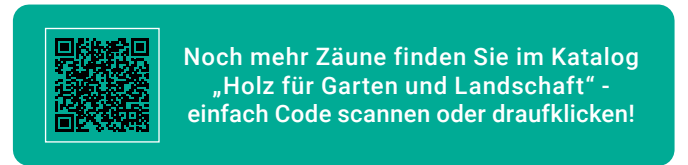
Vierkant-Zaunlatten, Fichte braun imprägniert, 2,5 x 6,5 cm



Vierkant-Zaunlatten, Lärche unbehandelt, Schmalseite abgeschragt, 2,5 x 4,5 cm



Hanichel gefräst, rund – oben kegelt – Lärche



Jägerzaun / Scherenzaun aus gefrästen Fichtenrundlingen – Fichte/Kiefer KDI braun



Staketen oben kegelt – Fichte/Kiefer KDI braun



Staketen oben kegelt – Lärche



PFOSTEN UND PFÄHLE

Schönheit und Funktionalität für Ihren Garten



Rundpfosten oder Pfähle und Pflanz- oder Baumpfähle

Fichte/Kiefer: zylindrisch gefräst, angespitzt, oben gefast, chromfrei kesseldruckimprägniert, grün

Durchmesser	5 cm	6 cm	7 cm	8 cm	10 cm	12 cm
Preis / lfm.	3,99 €	5,60 €	7,20 €	7,20 €	11,30 €	20,48 €



Rundholz-Palisaden

Fichte/Kiefer: zylindrisch gefräst, oben gefast, chromfrei kesseldruckimprägniert, grün

Durchmesser	8 cm	10 cm	12 cm	14 cm	16 cm	18 cm	20 cm
Preis / lfm.	6,23 €	9,75 €	14,07 €	17,80 €	26,20 €	33,60 €	41,40 €



Schneefangstangen zur Sicherung von Dachlawinen

Fichte/Kiefer: zylindrisch gefräst, chromfrei kesseldruckimprägniert, grün
Lärche: unbehandelt

Abmessungen (cm)	10/400	10/500	12/300	12/400	12/500	14/400	14/500
Preis / St. Fichte/Kiefer	32,80 €	44,00 €	34,50 €	46,00 €	57,50 €	71,20 €	89,00 €
Preis / St. Lärche	82,00 €	102,50 €	84,60 €	112,80 €	141,00 €	146,00 €	182,50 €




Rhombusprofile


Eleganz für Ihre Fassade

Parallelogramm-Leisten verleihen Ihrer Fassade ein besonders elegantes und stilvolles Antlitz.

Jede Fassade erhält so ihren individuellen Look. Da es sich um eine offene Bekleidung handelt, ist hinter der Traglattung eine UV-beständige, diffusionsoffene Fassadenfolie anzubringen, die für den benötigten Schutz vor Schlagregen sorgt.



Rhombus - Parallelogramm 4-seitig gehobelt und gerundet Schmalseiten 15° abgeschragt		Sortierung	Stärke (mm)	Breite (mm)	Länge (cm)	St/Bd	St/VE
heimische Lärche		us/hf	27	68	400 510 600	4	168
megawood® GCC Rhombusprofil naturbraun, nussbraun, varia grau, varia braun, varia schokobraun, ingwer, sel gris, lorbeer			20,5	81	420	1	140



Lärche Rhombusprofile



megawood® GCC Rhombusprofil - verschiedene Farben möglich



DIE GESTALTENDE

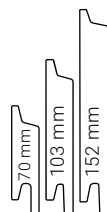

WPC Fassadenprofile - small: 70 mm, xl: 103 mm, xxl: 152 mm

Suchen Sie nach einem Fassadensystem, das langlebig, witterungsstabil und pflegeleicht ist? Dann ist die GESTALTENDE das, wonach Sie suchen. Die massive Rhombusleiste aus unserem Qualitäts-Holzverbundwerkstoff kommt als Fassadensystem bei Neu- und Bestandsbauten zum Einsatz. In Kombination mit einer entsprechenden Wärmedämmung findet die Rhombusleiste als vorgehängtes, hinterlüftetes System Verwendung.


Die in drei Größen-Varianten erhältliche Fassadenleiste kann sowohl waagrecht, als auch senkrecht verlegt werden. Für die Gestaltung der Ecken können Sie das Fassadenprofil flexibel in jedem Winkel auf Gehrung schneiden oder Sie nutzen die moderne Fassadenecke aus Edelstahl, die schnell und leicht zu montieren ist und einen stoßsicheren Übergang zur Leiste bildet.

Ihre Vorteile:

- Edle Optik durch Holzmaserung
- Attraktiv und gleichzeitig wirtschaftlich
- Effizienz: leicht zu reinigen und extrem wartungsarm
- Nachhaltig: bei einem Rückbau vollständig recyclebar
- Flexibel: waagrecht als auch senkrecht verlegbar



Oberfläche	mit Holzmaserung, leicht gebürstet
Gesamthöhe	small: 70 mm, xl: 103 mm, xxl: 152 mm
Deckmaß	small: ca. 66 mm, xl: ca. 99 mm, xxl: ca. 148 mm
Dicke	ca. 17 mm
Längen	Standard: 4 m 6 m
Bedarf	s: 1 m ² Fläche besteht aus ca. 15 lfm xl: 1 m ² Fläche besteht aus ca. 10 lfm xxl: 1 m ² Fläche besteht aus ca. 6,8 lfm



FASSADENPROFILE

Elegant und individuell

„DIE GESTALTENDE exklusiv“ in der neuen exklusiven Ausführung ist langlebig und pflegeleicht. Mit vielen modernen Farbtönen in edler Natursteinoptik ist es die Fassadenver-

kleidung für puristisch cleane Architekturen. Durch eine raffinierte Oberflächenprägung wird der optische Effekt zusätzlich verstärkt.

Preiskategorie I


Oberfläche	sisal, lehm, tabak, leinen, kiesel, lavagrau	Preis/lfm aus Standardlängen	Preis/lfm aus Sonderlängen
Maße	s: 70 mm x 17 mm xl: 103 mm x 17 mm xxl: 152 mm x 17 mm	8,92 € 9,87 € 14,86 €	9,82 € 11,29 € 16,26 €
Längen (nach Verfügbarkeit)	Standardlängen: 4 m, 6 m	Sonderlängen: zw. 2 m - 13 m, mind. 30 St. pro Einzellänge/ Farbe	



Preiskategorie II

Oberfläche	eichenbraun, bernsteinbraun, kastanienbraun, dolomitgrau, basaltgrau	Preis/lfm aus Standardlängen	Preis/lfm aus Sonderlängen
Maße	s: 70 mm x 17 mm xl: 103 mm x 17 mm xxl: 152 mm x 17 mm	9,53 € 10,53 € 15,87 €	10,47 € 12,06 € 17,37 €
Längen (nach Verfügbarkeit)	Standardlängen: 4 m, 6 m	Sonderlängen: zw. 2 m - 13 m, mind. 30 St. pro Einzellänge/ Farbe	









SOLAR-FENCE

Nachhaltigkeit vereint mit Privatsphäre

Entdecken Sie eine innovative Lösung für mehr Privatsphäre und Umweltschutz: Das Modell Solar-Fence kombiniert elegantes Design mit Funktionalität und Nachhaltigkeit. Erleben Sie die Schönheit eines modernen Zauns, der gleichzeitig die Umwelt schont. Mit unseren hochwertigen, beidseitig aktiven Photovoltaik-Modulen produzieren Sie Ihren eigenen umweltfreundlichen Strom und reduzieren Ihre Energiekosten. Diese platzsparende und effiziente Lösung bietet auch bei Ost-/Westausrichtung eine hohe Energieausbeute.

- **PV-Kit:** Enthält 1-2 leistungsstarke 430W PV-Module, Aluminium-Start- und Endprofile sowie Zubehör
- **Hochleistungs-PV-Module:** 430W mit beidseitiger Energiegewinnung
- **Robuste Bauweise:** Durch Glas-Glas-Technologie maximale Widerstandsfähigkeit
- **Effiziente Montage:** Platzsparend in vertikaler Ausrichtung
- **Wartungsvorteil:** Einfachere Reinigung im Vergleich zu Dachsystemen.
- **Fachgerechte Installation:** Elektrische Arbeiten und Berechnungen ausschließlich durch Experten
- **Erweiterbar:** Kompatibel mit Osmo Sichtblenden

PV-Zaun SOLAR-FENCE		
		
	Grundelement 430W*	Grundelement 860W*
B x H	114 x 178 cm	230 x 178 cm
Photovoltaik	549,90 €	899,90 €

Zubehör SOLAR-FENCE		
		
	Pfostenanker zum Einbetonieren**	Pfostenanker zum Aufschrauben**
B x T x H	11 x 11 x 71 cm	16 x 16 x 41 cm
Metall feuerverzinkt	39,90 €	37,90 €

zusätzlich empfohlenes Zubehör:

- Aluminiumpfosten Typ E
- Nut-Klemmleiste für Alu-Pfosten
- Nut-Abdeckleiste für Alu-Pfosten
- Pfostenkappe

Siehe Seiten 72/73 

* Anlagen unter 30 Kwp sind vom Gesetzgeber von der Mehrwertsteuererhebung befreit

**inkl. Pfostenbefestigung, ohne Bodenbefestigung













FLEX-FENCE

Individuell selbst gestalten

Jeder Garten ist so individuell, wie sein Besitzer. Mit dem System Flex-Fence bestimmen Sie selbst die Optik Ihres Gartens. Wir geben Ihnen den passenden Rahmen und Sie entscheiden, mit welchem Material Sie Ihren Sichtschutz füllen.

- Sichtblendensystem für den **Individualisten**
- **Bausatz:** zwei Start-/Abschlussprofile, ein Set aus Anfangs-/ Endprofil, sieben Einzelprofile und Zubehörbeutel
- **Creativ-Bausatz:** zwei Start-/Abschlussprofile, ein Set aus Anfangs-/ Endprofil, sechs Einzelprofile, Creativprofil Glas und Zubehörbeutel
- **Start-/Abschlussprofil** aus Aluminium zur Aufnahme von 19 mm Profilen Ihrer Wahl
- **H-Profil aus Aluminium** zur senkrechten und waagerechten Gliederung Ihres Sichtschutzes, bzw. zur Koppelung verschiedener Materialien und Profile
- **Füllungsprofile** können sowohl waagrecht als auch senkrecht eingebaut werden

Sichtblende FLEX-FENCE					
	Grundelement*	Creativ-Grundelement*	Set aus Anfangs-/ Endprofil	Einzelprofil ohne Zubehör	Creativprofil Glas Cremeweiß
B x T x H	180 x 188 cm	180 x 188 cm	184 x 1,9 x 12,6 cm	184 x 1,9 x 25,3 cm	184 x 1,9 x 25,3 cm
Greystone	339,90 €	439,90 €	45,90 €	39,90 €	
Silvergry	339,90 €	439,90 €	45,90 €	39,90 €	
Lightbrown	339,90 €	439,90 €	45,90 €	39,90 €	
Aluminium, Anthrazit					139,90 €

Rahmenprofil FLEX-FENCE					
	Start-/ Abschlussprofil	H-Profil	Zubehörbeutel	Verbinder für gekürzte Start-/ Abschlussprofile (2 St.)	Verbinder für gekürzte H-Profile (2 St.)
B x T x H	184 x 5 x 4 cm	184 x 5 x 6 cm			
Aluminium, Anthrazit	48,90 €	59,90 €			
Aluminium	48,90 €	59,90 €	12,90 €		
Edelstahl				7,90 €	7,90 €

Individuell gestaltet

- Für jede Sichtblende sind zwei Start-/Abschlussprofile aus Aluminium und ein Zubehörbeutel erforderlich. Das H-Profil ermöglicht eine horizontale oder vertikale Unterteilung und die Kombination verschiedener Materialien und Profile
- Wählen Sie Ihr bevorzugtes Füllmaterial aus Holz, Aluminium oder BPC, solange es eine Materialstärke von 19 mm aufweist
- Die Füllung muss die Maße 183 x 183 cm haben

*Inkl. Befestigungszubehör | Weitere Pfosten und Zubehör finden Sie auf den Seiten 72/73 



© Osmo | Multi-Fence Hellgrau mit Aluminiumpfosten in Anthrazit

MULTI-FENCE

Pflegeleicht & dauerhaft schön

Das Verbundmaterial aus Bambus und Hightech-Polymeren hat sich in Langzeittests als extrem wetterfest und resistent gegen Schimmel, Pilze und Schädlinge erwiesen. Und zwar ganz ohne Anstrich. Die klaren Linien verleihen dem Multi-Fence zudem eine moderne Optik.

- **Material:** Bamboo-Polymere-Composite (BPC) in Hellgrau oder Anthrazit
Leichte Farbveränderungen sind möglich
- **Standard-Bausatz:** Beinhaltet 13 Profile mit den Maßen 19 x 145 mm, ein Abschlussprofil mit 19 x 123 mm und einen Zubehörbeutel
- **Creativ-Bausatz:** 11 Profile 19 x 145 mm, ein Abschlussprofil 19 x 123 mm und Zubehörbeutel
- **Creativprofil:** Sicherheitsglas cremeweiß (ESG) 8 x 152 mm
- **Flexibilität:** Tore können nach Bedarf DIN links oder DIN rechts montiert werden
- **Doppeltore** auf Anfrage erhältlich

Sichtblende MULTI-FENCE				
	Grundelement*	Tor montiert (inkl. Beschlag)	Grundelement Creativ*	Creativprofil Glas Cremeweiß
B x H	180 x 186 cm	89 x 178 cm	180 x 186 cm	183 x 27,6 cm
Hellgrau	259,90 €	679,90 €	241,90 €	139,90 €
Anthrazit	259,90 €	679,90 €	241,90 €	139,90 €



Einzelprofil MULTI-FENCE					
	Einzelprofil ohne Zubehör**	Einzelprofil ohne Zubehör, mit Alu-Kern	Abschlussprofil, ohne Zubehör, mit Alu-Kern	Abschlussprofil	Zubehörbeutel für 3 Profile
B x T x H	184 x 1,9 x 14,5 cm	184 x 1,9 x 14,5 cm	184 x 1,9 x 12,3 cm	180 x 7 x 5 cm	
Hellgrau	20,90 €	24,90 €	24,90 €		
Anthrazit	20,90 €	24,90 €	24,90 €		
Aluminium				34,90 €	12,90 €



*inkl. Befestigungszubehör

** Montage nur in Verbindung mit Einzelprofilen mit Alu-Kern. Bitte beachten Sie unsere Montageanleitung | Pfosten und Zubehör finden Sie auf den Seiten 72/73



© Osmo | Multi-Fence Elegance B in Hellgrau

MULTI-FENCE ELEGANCE B

Kühle Farben & klare Linien

Die Multi-Fence Elegance B greift den Minimalismustrend der aktuellen Baukultur auf: Große Flächen, klare Linien und kühle Farben. Die zurückhaltenden Aluminiumprofile fassen die Multi-Fence Profile elegant ein. Die Montagearbeiten sind überschaubar, lediglich die Start- und Abschlussprofile aus Aluminium müssen mit den Pfosten verschraubt werden.

- **Material:** Bamboo-Polymer-Composite (BPC) in Hellgrau oder Anthrazit
Leichte Farbveränderungen sind möglich
- Höhe und Breite **individuell anpassbar**
- **transportfreundlich** verpackt
- **Bausatz:** 7 Profile 19 x 257 mm, je ein Start- und Abschlussprofil Aluminium und Zubehörbeutel
- **Flexibilität:** Tore können nach Bedarf DIN links oder DIN rechts montiert werden
- **Doppeltore** auf Anfrage erhältlich

Sichtblende MULTI-FENCE ELEGANCE B				
	Grundelement*	Tor montiert (inkl. Beschlag)	Grundelement* (Aluminium Anthrazit)	Tor montiert (inkl. Beschlag, Aluminium Anthrazit)
B x H	180 x 180 cm	89 x 178 cm	180 x 180 cm	89 x 178 cm
Hellgrau	269,90 €	679,90 €	269,90 €	679,90 €
Anthrazit	269,90 €	679,90 €	269,90 €	679,90 €



Einzelprofil MULTI-FENCE ELEGANCE B				
	Einzelprofil ohne Zubehör	Startprofil	Abschlussprofil	Zubehörbeutel
B x T x H	183 x 1,9 x 25,7 cm	184 x 1,9 x 5,1 cm	184 x 1,9 x 4,1 cm	
Hellgrau	35,90 €			
Anthrazit	35,90 €			
Aluminium		27,90 €	27,90 €	8,30 €
Aluminium, Anthrazit		27,90 €	27,90 €	




hellgrau



anthrazit

*inkl. Befestigungszubehör

Weitere Pfosten und Zubehör finden Sie auf den Seiten 72/73



MULTI-FENCE CO-EXTRUSION

Schlichte Eleganz


Die besonders breiten, co-extrudierten Profile dieser Sichtblende stechen durch ihre auffällige, lebhaftige Maserung direkt ins Auge. Sie passen sich, durch klare Linien und einem ansprechenden Farb- und Materialmix, perfekt in modern gestaltete Gärten ein. Durch die feinen Farbnuancen in der Oberfläche wird der Gesamteindruck aufgelockert und bleibt dennoch elegant und schlicht

- **Material:** Bamboo-Polymer-Composite (BPC) in Greystone, Silvergrey, Lightbrown, Walnut oder Espresso
- **Bausatz:** 7 Profile 19 x 252 mm, je ein Start- und Abschlussprofil Aluminium und Zubehörbeutel
- **Glas Creativprofil:** Glaslamelle (ESG) 6 x 174 mm und ein Aluminium Start- und Abschlussprofil
- **Flexibilität:** Tore können nach Bedarf DIN links oder DIN rechts montiert werden
- **Doppeltore** auf Anfrage erhältlich

Sichtblende MULTI-FENCE CO-EXTRUSION					
	Grundelement*	Tor montiert (inkl. Beschlag)	Grundelement* (Aluminium Anthrazit)	Tor montiert (inkl. Beschlag, Aluminium Anthrazit)	Einzelprofil ohne Zubehör
B x T x H	180 x 178 cm	89 x 178 cm	180 x 178 cm	89 x 178 cm	184 x 1,9 x 25,3 cm
alle Farben	299,90 €	699,90 €	299,90 €	699,90 €	39,90 €



Einzelprofil MULTI-FENCE CO-EXTRUSION				
	Creativprofil Glas Cremeweiß	Startprofil	Abschlussprofil	Zubehörbeutel
B x T x H	184 x 1,9 x 25,3 cm	184 x 1,9 x 5,1 cm	184 x 1,9 x 4,1 cm	
Aluminium	139,90 €	27,90 €	27,90 €	8,30 €
Aluminium, Anthrazit	139,90 €	27,90 €	27,90 €	



*inkl. Befestigungszubehör | Weitere Pfosten und Zubehör finden Sie auf den Seiten 72/73



© Osmo | Multi-Fence Cube in lightbrown


MULTI-FENCE CUBE

Blickdichtes Design trifft auf elegante Optik

Die Multi-Fence Cube Sichtschutzprofile bieten durch feine Rillen ein Licht- und Schattenspiel und schaffen eine zarte Struktur. Sie sind blickdicht, wirken aber nicht erdrückend und sind durch die co-extrudierte Oberfläche schmutz- und wetterresistent

- Materialbasis **Bamboo-Polymer-Composite (BPC)**
- **3 Farbvarianten**
- **Komplettsset** beinhaltet 11 Profile mit den Maßen 19 x 163 mm, ein Aluminium Start- und Endprofil in Anthrazit sowie einen Zubehörbeutel
- **Flexibilität:** Tore können nach Bedarf DIN links oder DIN rechts montiert werden
- **Doppeltore** auf Anfrage erhältlich

Sichtblende MULTI-FENCE CUBE		
	Grundelement*	Tor (inkl. Beschlag)
B x H	180 x 179 cm	89 x 178 cm
Greystone	339,90 €	699,90 €
Silvergry	339,90 €	699,90 €
Lightbrown	339,90 €	699,90 €



Einzelprofil MULTI-FENCE CUBE				
	Einzelprofil ohne Zubehör	Startprofil	Abschlussprofil	Zubehörbeutel
B x T x H	183 x 1,9 x 16,3 cm	184 x 1,9 x 5,1 cm	184 x 1,9 x 4,1 cm	
Greystone	29,90 €			
Silvergry	29,90 €			
Lightbrown	29,90 €			
Aluminium, Anthrazit		27,90 €	27,90 €	
Aluminium				8,30 €

*inkl. Befestigungszubehör

Weitere Pfosten und Zubehör finden Sie auf den Seiten 72/73






ALU-FENCE




Leichtigkeit verbunden mit Anpassungsfähigkeit

Durch das geringe Gewicht der Alu-Fence geht die Montage leicht von der Hand. Trotzdem ist ihre Stabilität kaum zu überbieten. Da die Sichtblende in der Höhe, als auch in der Breite anpassbar ist, bieten sich tolle Möglichkeiten sich kreativ auszuleben. Aufwändige Pflege- und Wartungsarbeiten entfallen, die Sichtblenden sind pflegeleicht und absolut dauerhaft.

- Aluminium **in 3 Farben**
- Höhe und Breite **individuell anpassbar**
- **transportfreundlich** verpackt
- unterschiedliche Vorder- und Rückseite
- **Grundelement:** 13 Profile 19 x 145 mm, ein Profil 19 x 41 mm und Zubehörbeutel
- **Grundelement Creativ:** 11 Profile 19 x 145 mm, ein Profil 19 x 41 mm und Zubehörbeutel. Wählen Sie dazu ein Creativprofil Glas (ESG)
- **Creativprofil:** ein Glasprofil und zwei Profile aus Aluminium
- Einzel- und Doppeltore auf Anfrage erhältlich

Sichtblende ALU-FENCE			
	Grundelement*	Grundelement Creativ*	Creativprofil Glas Cremeweiß
B x H	180 x 179 cm	180 x 179 cm	184 x 28 cm
Aluminium, Weiß	499,90 €	449,90 €	139,90 €
Aluminium, Anthrazit	499,90 €	449,90 €	139,90 €
Aluminium, Grau	499,90 €	449,90 €	139,90 €



Einzelprofil ALU-FENCE			
für Eigenkreation	Einzelprofil ohne Zubehör	Abschlussprofil	Zubehörbeutel
B x T x H	184 x 1,9 x 14,5 cm	184 x 1,9 x 4,1 cm	
Aluminium, Weiß	40,90 €	27,90 €	
Aluminium, Anthrazit	40,90 €	27,90 €	
Aluminium, Grau	40,90 €	27,90 €	
Aluminium			8,30 €



*Inkl. Befestigungszubehör | Weitere Pfosten und Zubehör finden Sie auf den Seiten 72/73 

Neuheit



© Osmo | Alu-Fence Forsdal Schallschutzsystem





ALU-FENCE FORSDAL



Ungestört erholen mit zusätzlichem Schallschutz

Der Alu-Fence Forsdal Schall- und Sichtschutzzaun bietet eine moderne Optik und erhöht durch seine Schallreduzierung das Wohlbefinden im Garten. Er hält störende Außengeräusche fern, ermöglicht ungestörte Entspannung und steigert die Lebensqualität durch die Kombination von Funktion und Ästhetik.

- Aluminium **Anthrazit**
- **Schalldämmung** von 29 dB nach DIN EN 1793-2 und ZTV-Lsw 22
- erfüllt alle Anforderungen für **Lärmschutzanlagen an Eisenbahnstrecken** gemäß Rili 804.5501 2023
- **Schallabsorption** von 6 dB nach DIN 1793-1
- Für ein Element wird benötigt: 6 x Schalldämmelement, 3 x H-Rahmenprofil, 1 x Abschlussprofil, 3 x H-Verbindungsprofil, 1 x Zubehörbeutel



Schallschutz ALU-FENCE FORSDAL				
B x T x H	95 x 4,7 x 67 cm	190 x 5 x 6 cm	190 x 5 x 4 cm	62 x 5 x 5 cm
Aluminium Anthrazit	199,90 €	58,90 €	48,90 €	9,90 €

Zubehör ALU-FENCE FORSDAL		
B x T x H	Pfostenanker Typ B/C zum Einbetonieren*	Pfostenanker Typ B lang*
Metall feuerverzinkt	11 x 11 x 71 cm 39,90 €	11 x 11 x 231 cm 79,90 €

zusätzlich empfohlenes Zubehör:

- Aluminiumpfosten Typ B
- Nut-Abdeckleiste für Alu-Pfosten
- Pfostenkappe
- Zubehörbeutel Edelstahl

*inkl. Pfostenbefestigung, ohne Bodenbefestigung | Weitere Pfosten und Zubehör finden Sie auf den Seiten 72/73 



© Osmo | Alu-Fence Rhombus A in Anthrazit mit 24 Profilen








ALU-FENCE RHOMBUS

Variable Moderne für klare Struktur

Moderne, langlebige Aluminiumprofile mit rhomboider Form bieten eine klare Struktur für Fassaden und dienen als vielseitiger Sichtschutz. Sie sind pflegeleicht und einfach zu kürzen, mit wählbarem Abstand für individuelle Privatsphäre. Verfügbar in verschiedenen Breiten und Farben, ermöglichen sie zahlreiche Gestaltungsmöglichkeiten.

- Aluminium in 4 Farben
- Höhe und Breite individuell anpassbar
- transportfreundlich verpackt
- Grundelement A mit 24 Profilen und Erweiterungsset mit 6 Profilen 19 x 58 mm mit Zubehörbeutel, Durchblick zwischen den Profilen von 17 mm bei 24 Profilen, 9 mm bei 27 Profilen und 2 mm bei 30 Profilen
- Grundelement B mit 16 Profilen und Erweiterungsset mit 4 Profilen 19 x 98 mm mit Zubehörbeutel, Durchblick zwischen den Profilen von 17 mm bei 16 Profilen, 9 mm bei 17 Profilen und 2 mm bei 18 Profilen
- Montage nicht mit dem Aluminiumpfosten Typ C möglich
- Einzel- und Doppeltore auf Anfrage erhältlich



Sichtblende ALU-FENCE RHOMBUS				
Inkl. Befestigungszubehör B x H	Grundelement A (24 Profile) 180 x 179 cm	Erweiterungsset A (6 Profile) 180 x 45 cm	Grundelement B (16 Profile) 180 x 182 cm	Erweiterungsset B (4 Profile) 180 x 44 cm
Aluminium, Weiß	379,90 €	104,90 €	429,90 €	114,90 €
Aluminium, Anthrazit	379,90 €	104,90 €	429,90 €	114,90 €
Aluminium, Grau	379,90 €	104,90 €	429,90 €	114,90 €
Aluminium, Lärche	429,90 €	119,90 €		



Abstandhalter für variable Profilabstände

Weitere Pfosten und Zubehör finden Sie auf den Seiten 72/73 



ALU-FENCE JUEL

Blickdicht für noch mehr Schutz

Die Profile der Alu-Fence Juel sehen im Querschnitt wie ein kleiner Tannenbaum aus und bilden einen blickdichten Sichtschutz. Die schräge Anordnung lässt die Sichtblende so erscheinen, als würde diese aus vielen kleinen Profilen bestehen. Die jeweilige Farbwahl verleiht den besonders wetterfesten und langlebigen Aluminiumprofilen eine ansprechende Optik. Die Montage geht schnell von der Hand, da die einzelnen Profile lediglich in die Aluminiumpfosten eingeschoben und verschraubt werden.



- Aluminium in 4 Farben
- Höhe und Breite individuell anpassbar
- transportfreundlich verpackt
- beidseitig identische Optik
- Grundelement: 14 Profile 19 x 140 mm, ein Profil 19 x 41 mm und Zubehörbeutel
- Einzel- und Doppeltore auf Anfrage erhältlich



Sichtblende ALU-FENCE JUEL	
für Eigenkreation	Grundelement
B x H	180 x 182 cm
Aluminium, Weiß	429,90 €
Aluminium, Anthrazit	429,90 €
Aluminium, Grau	429,90 €
Aluminium, Lärche	489,90 €

Einzelprofil ALU-FENCE JUEL			
für Eigenkreation	Einzelprofil ohne Zubehör	Abschlussprofil	Zubehörbeutel
B x T x H	184 x 1,9 x 14 cm	184 x 1,9 x 4,1 cm	
Aluminium, Weiß	32,90 €	27,90 €	
Aluminium, Anthrazit	32,90 €	27,90 €	
Aluminium, Grau	32,90 €	27,90 €	
Aluminium, Lärche	37,90 €	29,90 €	
Aluminium			8,30 €

Weitere Pfosten und Zubehör finden Sie auf den Seiten 72/73




ALU-FENCE CUBE

Stil verbunden mit Privatsphäre

Die Alu-Fence Cube ist die ideale Lösung für alle, die einen effektiven und gleichzeitig ästhetisch ansprechenden Sichtschutz suchen. Sie bietet nicht nur vollständige Privatsphäre, sondern besticht auch durch ihr modernes Design. Die Montage gestaltet sich dank des einfachen Einstecksystems der Profile in die Pfosten besonders leicht und zeitsparend. Zudem ist die Pflege der Oberflächen unkompliziert, was den Pflegeaufwand erheblich minimiert. Mit ihrem zeitgenössischen Erscheinungsbild ist die Alu-Fence Cube die perfekte Wahl für einen geschmackvollen und privaten Außenbereich.

- Aluminium in 3 Farben
- Höhe und Breite individuell anpassbar
- Grundelement mit 11 Profile 19 x 162 mm, ein Profil 19 x 41 mm, ein Profil 19 x 51 mm und Zubehörbeutel
- Einzel- und Doppeltore auf Anfrage erhältlich
- transportfreundlich verpackt



Sichtblende ALU-FENCE CUBE	Grundelement*
B x H	180 x 179 cm
Aluminium, Weiß	399,00 €
Aluminium, Anthrazit	399,00 €
Aluminium, Grau	399,00 €

Einzelprofil ALU-FENCE CUBE	Einzelprofil ohne Zubehör	Startprofil	Abschlussprofil	Zubehörbeutel
B x T x H	184 x 1,9 x 16,2 cm	184 x 1,9 x 5,1 cm	184 x 1,9 x 4,1 cm	
Aluminium, Weiß	36,90 €	27,90 €	27,90 €	
Aluminium, Anthrazit	36,90 €	27,90 €	27,90 €	
Aluminium, Grau	36,90 €	27,90 €	27,90 €	
Aluminium				8,30 €

* inkl. Befestigungszubehör | Weitere Pfosten und Zubehör finden Sie auf den Seiten 72/73







© Osmo | Glasscheibe mit Streifen in Cremeweiß


GLASSCHEIBEN

Eine Balance zwischen Transparenz und Privatsphäre

Glasscheiben bringen Transparenz in Ihren Garten und doch können Sie dahinter privat sein. Die Verbindung mit unseren Aluminiumpfosten schafft ein elegantes und zeitloses Ambiente. Die Elemente bestehen aus 8 mm Einscheiben-Sicherheitsglas mit polierten Kanten. Die satinierten Bereiche werden im hochwertigen und langlebigen Siebdruckverfahren aufgebracht.

- Glasscheiben 8 mm
- hochwertiges, langlebiges Siebdruckverfahren
- nicht als Brüstung verwendbar
- Perfekte Ergänzung zur Auflockerung unserer Sichtblendenreihen
- Einscheibensicherheitsglas (ESG) kann bauseits nicht zugeschnitten werden

GLASSCHEIBEN Cremeweiß				
	Glasscheibe Cremeweiß	Glasscheibe Blockstreifen, Cremeweiß	Glasscheibe Streifen, Cremeweiß	Glasscheibe Gitter, satiniert
B x H	89 x 178 cm	89 x 178 cm	89 x 178 cm	89 x 178 cm
Glas (ESG)	299,90 €	299,90 €	299,90 €	299,90 €

Zubehör	
	Glasbefestigung (4 St.)
B x T x H	
Aluminium	74,90 €

zusätzlich empfohlenes Zubehör:

- Aluminiumpfosten Typ B
- Wandanschlusspfosten
- Pfostenanker zum Einbetonieren/Aufschauben
- Pfostenanker für L-Steine
- Nut-Abdeckleiste für Alu-Pfosten



- Pfostenkappe und Wandanschlusskappe

Siehe Seiten 72/73 




© Osmo | Alu-Cladding Rhombus A in Anthrazit und Weiß



ALU-CLADDING RHOMBUS A

Der Allrounder

Das Alu-Cladding Rhombus System können Sie vielseitig einsetzen. Ob als Sichtschutz, als Carport- oder auch als Mülltonnenverkleidung sieht es immer elegant und modern aus und verhindert ungewollte Einblicke. Die Rhombus-Profile können bei Bedarf exakt gekürzt oder mit dem Längsverbinder unendlich oft verlängert werden.

- Aluminium in 3 Farben
- Höhe frei wählbar
- Länge beliebig kürzbar oder endlos erweiterbar
- einseitig durchgehende Optik durch Montage vor dem Pfosten
- vielseitig einsetzbar
- maximale Spannweite der Profile von 3,00 m möglich, bei Verwendung des Halteprofils (auf Seite 72/73) 
- Montage mit dem Aluminiumpfosten Typ B, Typ D oder auf Holzkonstruktionen möglich
- 2 mm Durchblick zwischen den Profilen bei horizontalem und 8 mm bei vertikalem Blickwinkel

MATERIALBEDARF A

**Für eine Fläche von
ca. 1,80 m x 12,00 m (H/L)
benötigen Sie:**

7 x Aluminiumpfosten,
52 x Einzelprofil,
182 x Befestigungsclip
inkl. Schrauben,
26 x Längsverbinder,
26 x Endkappe links,
26 x Endkappe rechts,
sowie 7 x Pfostenanker
und Pfostenkappe


MATERIALBEDARF B

**Für eine Fläche von
ca. 1,80 m x 12,00 m (H/L)
benötigen Sie:**

7 x Aluminiumpfosten,
36 x Einzelprofil,
126 x Befestigungsclip
inkl. Schrauben,
18 x Längsverbinder,
18 x Endkappe links,
18 x Endkappe rechts,
sowie 7 x Pfostenanker
und Pfostenkappe



© Osmo | Kombination aus Alu-Cladding, Rhombus A und B



weiß



anthrazit



Lärche

Verkleidungsprofil ALU-CLADDING RHOMBUS		
Deckmaß 7 cm		
	Einzelprofil* für Typ A	Einzelprofil* für Typ B
B x T x H	600 x 1,9 x 6,8 cm	600 x 1,9 x 9,8 cm
Weiß	9,90 €/l/m	16,90 €/l/m
Anthrazit	9,90 €/l/m	16,90 €/l/m
Lärche	10,90 €/l/m	

Zubehör		
	Eckprofil	Halteprofil (für Spannweiten bis 3 m)
B x T x H	6,1 x 6,1 x 200 cm	5 x 3 x 200 cm
Aluminium, Weiß	48,90 €	
Aluminium, Anthrazit	48,90 €	40,90 €

Zubehör								
	Befestigungsclip Typ A mit Schrauben (10 Stk.)	Befestigungsclip Typ A mit Schrauben (100 Stk.)	Befestigungsclip Typ B mit Schrauben (10 Stk.)	Befestigungsclip Typ B mit Schrauben (100 Stk.)	Längsverbinder Typ A (10 Stk.)	Endkappe links oder rechts Typ A (10 Stk.)	Längsverbinder Typ B (10 Stk.)	Endkappe links oder rechts Typ B (10 Stk.)
Kunststoff								
Weiß	6,35 €	56,90 €	6,35 €	56,90 €	12,35 €	6,55 €	18,95 €	9,95 €
Schwarz	6,35 €	56,90 €	6,35 €	56,90 €	12,35 €	6,55 €	18,95 €	9,95 €


* 4 Stück pro Paket - Abgabe nur in vollen Paketeinheiten | Weitere Pfosten und Zubehör finden Sie auf den Seiten 72/73




ALU-CLADDING CONO


Die robuste Lösung

Aluminium bietet robusten Schutz gegen Wind und Wetter. Das blickdichte Alu-Cladding Cono mit überlappenden Schrägen schützt effektiv vor neugierigen Blicken und eignet sich ideal zur Verkleidung von Carports oder als Abtrennung für Mülltonnen und Fahrräder.







- Aluminium in 3 Farben
- Höhe frei wählbar
- Länge beliebig kürzbar oder endlos zu erweitern
- einseitig durchgehende Optik durch Montage vor dem Pfosten
- vielseitig einsetzbar
- maximale Spannweite der Profile von 3,00 m möglich, bei Verwendung des Halteprofils
- Montage mit dem Aluminiumpfosten Typ B, Typ D oder auf Holzkonstruktionen möglich

Verkleidungsprofil ALU-CLADDING CONO	
Deckmaß 12,7 cm	Einzelprofil*
B x T x H	600 x 2,8 x 14,5 cm
Weiß	21,90 €/lfm
Anthrazit	21,90 €/lfm
Lärche	23,50 €/lfm

Zubehör	
	Halteprofil (für Spannweiten bis 3 m)
B x T x H	5 x 3 x 200 cm
Aluminium, Anthrazit	40,90 €

MATERIALBEDARF
Für eine Fläche von
ca. 1,80 m x 12,00 m (H/L)
benötigen Sie:

7 x Aluminiumpfosten,
28 x Einzelprofil,
98 x Befestigungsclip
inkl. Schrauben,
14 x Längsverbinder,
14 x Endkappe links,
14 x Endkappe rechts
sowie 7 x Pfostenanker
und Pfostenkappe

Zubehör				
	Befestigungsclip mit Schrauben (10 Stk.)	Befestigungsclip mit Schrauben (100 Stk.)	Längsverbinder (10 Stk.)	Endkappe links oder rechts (10 Stk.)
Kunststoff				
Weiß	6,35 €	56,90 €	15,90 €	8,35 €
Schwarz	6,35 €	56,90 €	15,90 €	8,35 €

* 4 Stück pro Paket - Abgabe nur in vollen Paketeinheiten | Weitere Pfosten und Zubehör finden Sie auf den Seiten 72/73 





GREEN-FENCE

Sichtschutz kombiniert mit Natürlichkeit

Green-Fence ermöglicht es, Sichtschutz mit Pflanzrinnen für Kräuter und Pflanzen zu kombinieren, um Platz zu sparen und Gärten oder Balkone aufzuwerten. Verschiedene Rinnen- und Pfostenlängen bieten individuelle Gestaltungsmöglichkeiten. Ihr Garten oder Balkon wird ein Ort zum Genießen.

- Aluminium eloxiert, Anthrazit oder Grau
- gesunde Körperhaltung bei der Pflanzenpflege
- schneller Wuchs der Pflanzen und Kräuter
- zielgerichtete Bewässerung
- Abstand, je nach Platzbedarf, und Anzahl der Pflanzrinnen frei wählbar
- Wasserabläufächer schützen vor Staunässe
- Einlage eines Unkrautvlieses empfohlen
- individuelle Längen der Pflanzrinnen bauseits mit dem Verbinder umsetzbar

Pflanzrinne GREEN-FENCE		
		
Inkl. Befestigungszubehör	Pflanzrinne	Pflanzrinne
B x T x H	10 x 10 x 94 cm	10 x 10 x 184 cm
Aluminium	44,90 €	74,90 €
Aluminium, Anthrazit	46,90 €	78,90 €
Aluminium, Grau	46,90 €	78,90 €

Zubehör	
	
für gekürzte Pflanzrinnen	Verbinder (2 St.)
Edelstahl	7,90 €



Aluminium



anthrazit



grau







Weitere Pfosten und Zubehör finden Sie auf den Seiten 72/73 













PFOSTEN UND ZUBEHÖR






Das Fundament für Ihre Privatsphäre



Die Basis für Ihre Sichtblenden: Ob Glas, Holz, Aluminium oder BPC: Kombinieren Sie Ihre Osmo Sichtblende mit zeitlos eleganten Aluminiumpfosten. Mit dem Aluminiumpfosten Typ C sind Sie besonders flexibel, denn dieser ermöglicht, bei einer Vielzahl an verschiedenen Sichtblendenreihen, diese mit einem variablen Winkel von bis zu 45° zu montieren.


Pfosten				
	Wandanschlusspfosten	Wandanschlusspfosten	Aluminiumpfosten Typ B	Aluminiumpfosten Typ B
B x T x H	5 x 3 x 100 cm	5 x 3 x 200 cm	9 x 9 x 100 cm	9 x 9 x 200 cm
Aluminium	20,90 €	34,90 €	59,90 €	104,90 €
Aluminium, Anthrazit	21,90 €	36,90 €	66,90 €	114,90 €
Aluminium, Grau	21,90 €	36,90 €	66,90 €	114,90 €

Pfosten						
	Aluminiumpfosten Typ B	Aluminiumpfosten Typ B	Aluminiumpfosten Typ B	Aluminiumpfosten Typ C/ Eckpfosten	Aluminiumpfosten Typ C/ Eckpfosten	Aluminiumpfosten Typ E
B x T x H	9 x 9 x 100 cm	9 x 9 x 200 cm	9 x 9 x 250 cm	9 x 9 x 200 cm	9 x 9 x 250 cm	9 x 9 x 200 cm
Aluminium	59,90 €	104,90 €	129,90 €	104,90 €	129,90 €	
Aluminium, Anthrazit	66,90 €	114,90 €	137,90 €	114,80 €	137,90 €	119,90 €

Pfostenanker				
	Pfostenanker Typ B/C zum Einbetonieren*	Pfostenanker Typ B/C zum Aufschrauben*	Pfostenanker Typ B/C für L-Steine*	Pfostenanker Typ B lang zur Tor-Montage*
B x T x H	11 x 11 x 71 cm	16 x 16 x 41 cm	9 x 9 x 57 cm	11 x 11 x 231 cm
Metall, feuerverzinkt	39,90 €	37,90 €	35,90 €	79,90 €

Zubehör					
	Nut-Klemmleiste für Aluminiumpfosten	Nut-Abdeckleiste für Aluminiumpfosten	Nut-Abdeckleiste für Aluminiumpfosten	Nut-Abdeckleiste für Aluminiumpfosten	Halteprofil (für Spannweiten bis 3 m)
B x T x H	2,1 x 2,1 x 200 cm	2,7 x 0,4 x 100 cm	2,7 x 0,4 x 200 cm	2,7 x 0,4 x 250 cm	5 x 3 x 200 cm
Aluminium		5,80 €	6,90 €	8,90 €	
Aluminium, Anthrazit		6,40 €	7,90 €	10,90 €	40,90 €
Aluminium, Grau		6,40 €	7,90 €	10,90 €	
Metall, feuerverzinkt	9,90 €				

Zubehör		
	Pfostenkappe Typ B/C inkl. Schrauben	Wandanschlusspfostenkappe inkl. Schraube
B x T x H	12 x 12 x 2 cm	7,6 x 4,3 x 2 cm
Aluminium	19,90 €	13,75 €
Aluminium, Anthrazit	19,90 €	13,75 €
Aluminium, Grau	19,90 €	13,75 €

Zubehör	
	Pfostenkappe inkl. Schrauben
B x T x H	12 x 12 x 2 cm
Hellgrau	6,75 €
Anthrazit	6,75 €



© Osmo | Alu-Fence Rhombus in Lärche



KARLE & RUBNER

© Karle & Rubner Primeline RAL 7016

TERRASSENÜBERDACHUNGEN ALUMINIUM

Die langlebige und robuste Lösung für den Sonnenschutz



© Karle & Rubner

Smartline

- die günstige Alternative
- schneller und unkomplizierter Aufbau durch Bausatz-Lösung
- vorkonfektionierte Rastermaße
- Dacheindeckungen: Polycarbonat 16 mm oder 8 mm Glaseindeckung (VSG)
- im Pfosten integrierter unsichtbarer Wasserablauf

Verfügbare Farben:

RAL 7016

RAL 9010

Primeline

- variable Dachneigung 5-15°
- optionale Rinnenverblendung (rund, klassik)
- Wasserablauf unsichtbar im Pfosten integriert
- Sondermaße möglich
- Dacheindeckungen: Polycarbonat 16 mm oder VSG-Glas 8 mm
- Konstruktionsteile bis zu einer Dachbreite von 795 cm aus einem Stück

Verfügbare Farben:

RAL 9016

RAL 7016

RAL 9010

RAL 9007



© Karle & Rubner

10 JAHRE
GARANTIE
SEITENS
HERSTELLER



KARLE & RUBNER

© Karle & Rubner | Cubusline RAL 7016

TERRASSENÜBERDACHUNGEN ALUMINIUM

Eine attraktive und praktische Ergänzung für Ihre Terrasse

Supremeline

- verstärktes Rinnenprofil für einen vergrößerten Pfostenabstand (nur zwei Pfosten bei 700 x 250 cm)
- variable Dachneigung 5-15°
- Wasserablauf unsichtbar im Pfosten integriert
- Dacheindeckungen: Polycarbonat 16 mm oder VSG-Glas 8 mm
- Konstruktionsteile bis zu einer Dachbreite von 7000 mm aus einem Stück

Verfügbare Farben:



© Karle & Rubner



© Karle & Rubner

Cubusline

- Pfostenabstand bis zu 700 cm
- Dachtiefe bis 500 cm in Glas 8 mm VSG
- sehr hohe Dachlast durch verstärkte Profile
- einzigartiges Flachdach-Design ohne sichtbare Dachneigung
- variabler Dachüberstand

Verfügbare Farben:





KLAIBER
MARKISEN

© Klaiber Markisen

KLAIBER MARKISEN

Schatten, Schönheit, Sicherheit

Mit Ihrer KLAIBER Markise gestalten Sie neue Freiräume. Ob Balkon, Terrasse, Loggia, Hotel, Gastronomie, Wintergarten oder Fassade, diese hochwertigen Markisen spenden nicht nur Schatten entsprechend Ihres Wunsches, sondern schützen darüber hinaus vor Wind und Wetter oder neugierigen Blicken. KLAIBER Markisen passen sich optimal an die Situation vor Ort an.

Markisen für Privat und Gewerbe

Die KLAIBER Produktpalette umfasst diverse Produktvarianten, um für verschiedenste Anforderungen und Wünsche gerüstet zu sein. Die Markisen dienen als Sonnenschutz in unterschiedlichsten Bereichen. Sogar für freie Flächen erhalten Sie bei uns passende Beschattung. Eine Markise schirmt darüber hinaus zuverlässig Ihre Innenräume von greller Sonneneinstrahlung ab. Auf geteilten Grundstücken wie etwa bei Reihen- und Mehrfamilienhäusern sowie Gartensparten erfüllen sie zusätzlich die Funktion als Sichtschutz.



KASSETTENMARKISEN | GELENKARM- UND TELESKOPARMMARKISEN
SEITENBESCHATTUNG | FREISTEHENDE MARKISEN



CAMABOX BX4000 / BX4700

Kassettenmarkise für hohe Ansprüche an Ästhetik und Eleganz

Die CAMABOX BX4000 ist eine moderne, kubische Kassettenmarkise, deren reduzierte Linienführung sich elegant in die heutige Bauweise integriert. Als besonderes Highlight kann optional eine LED-Beleuchtung im Kasten integriert werden, die auch in den Abendstunden den Schattenplatz zum Erlebnis macht. Die CAMABOX BX4000 ist dank dieser modernen Optik mehrfach prämiert. Den begehrten Designpreis Red Dot Award erhält die CAMABOX BX4000 2017 in der Kategorie Product Design. 2019 wird die CAMABOX BX4000 mit dem German Design Award als Gewinner in der Kategorie Excellent Product Design ausgezeichnet.

Der bewährte geschlossene Kasten schützt das Tuch und die Gelenkarme vor Witterungseinflüssen und Schmutz

für eine lange Lebensdauer. Die variable Konsolenposition ermöglicht eine flexible und einfache Montage an der Wand, unter der Decke oder an Dachsparren. Die Markisenneigung ist von 5° bis 35° einstellbar. Der Antrieb erfolgt wie bei allen KLAIBER Kassettenmarkisen serienmäßig komfortabel über Funkmotor mit Handsender; alternativ auch mit Getriebe und Handkurbel.

Neuheit: Die CAMABOX BX4700 ist für mittelgroße bis große Terrassen geeignet. Sie ist der große Bruder der BX4000. Der elektrische Absenkvoltant sowie die LED-Beleuchtung im Kasten und im Ausfallprofil sorgen für mehr Flexibilität.

Die Stärken der CAMABOX BX4000:

- Ausgezeichnet: Red Dot Award Kategorie Product Design 2017
- German Design Award Kategorie Excellent Product Design 2019
- Universell: verschiedene Montagemöglichkeiten
- Variable Konsolenposition
- Stimmungsvoll: Optionale LED-Beleuchtung im Kasten integriert

Maße: Breite: min. 214 cm | max. 600 cm
Ausfall: min. 150 cm | max. 300 cm

Die Stärken der CAMABOX BX4700:

- Kassettenmarkise für mittelgroße bis große Terrassen
- Variable Konsolenposition
- Integriertes Kippgelenk
- Optionaler, elektrischer Absenkvoltant
- Optionale LED-Beleuchtung im Kasten und/oder Ausfallprofil integriert
- Elektrikeinheiten im Kasten untergebracht

Maße: Breite: min. 215 cm | max. 700 cm
Ausfall: min. 150 cm | max. 400 cm



Übersicht der Lieferantenkataloge

Einfach Codes scannen oder Kataloge anklicken für die digitale Ansicht!



NaturinForm
Lieblingsplätze




megawood®
Terrassenkatalog



Schreier
Holz für Garten und Landschaft



Osmo
Terrassen



Osmo
Sichtblenden




Osmo
Farben & Schutz



Osmo
Fassaden



Osmo
Fichte 2.0



Osmo
Fassadenhölzer



Osmo
Terrassenreinigung & -pflege



Karle & Rubner
Terrasse



Karle & Rubner
Überdachung



Klaiber
Markisen




Klaiber
Pergolamarkisen



Klaiber
Wintergarten-beschattung

BURGER HOLZZENTRUM GARDLINE

Katalog 2024



Türen • Böden • Holzbau • Markisen • Dämmung • Holz im Garten • Plattenwerkstoffe • Große Ausstellung • Fenster & Haustüren • Furniere & Schnittholz

Karl Burger GmbH & Co. KG
Auchsheimer Str. 1 – 3
86663 Asbach-Bäumenheim

Telefon 0906 298-141
Telefax 0906 298-140



eMail: garten@burger-holzzentrum.de

www.burger-holzzentrum.de
www.tischplatten.kaufen

Karl Burger GmbH & Co. KG
Schwäblstraße 30
85053 Ingolstadt

Telefon 0841 23 23 99-0
Telefax 0841 23 23 99-99




eMail: ingolstadt@burger-holzzentrum.de

 [burger_echtholz_tischplatten](https://www.instagram.com/burger_echtholz_tischplatten)
 [BurgerTischplatten](https://www.facebook.com/BurgerTischplatten)

BWE Bauen Wohnen Einkaufen GmbH
Max-Planck-Str. 7
85716 Unterschleißheim

Telefon 089 689 79 53 - 50
Telefax 089 689 79 53 - 51

eMail: info@bwe-bauen.de

 [bwe.bauen](https://www.instagram.com/bwe.bauen)
 [bwe_muenchen](https://www.facebook.com/bwe_muenchen)
 [bwe_muenchen](https://www.pinterest.com/bwe_muenchen)