


ECHTHOLZ ist nicht gleich Echtholz.

Während vor einigen Jahren noch ausschließlich blumiges Furnier in aufrecht verarbeitet wurde, setzt sich immer mehr Querkern in astiger oder geplankter Ausführung durch. Das macht auch die Holztür zur Designtür!

Viele Möglichkeiten - eine Holzart **DIE EICHE**



SILENT Eiche

FACHWERK Eiche

Eiche GEPLANKT

STANDARD

MODERNE FURNIERE, AUSFÜHRUNG QUER


Blumiges Furnier



Technisches Furnier



Geplanktes Furnier



Astiges Furnier



FACHWERK Furnier



MATTE OBERFLÄCHEN - Design pur!

Türen mit matten Oberflächen entsprechen dem absoluten Zeitgeist und sind exklusiv auch als CPL Türen möglich. Auch als ECHTLACK-Ausführung sind Türen mit matten Oberflächen möglich.

MODERNE CPL OBERFLÄCHEN: Vergleich Uni matt > NANO-MATT CPL



UNI-MATT

Alle Burger CPL-Oberflächen besitzen ein mattes Oberflächen-Finish. Bei Uni-Oberflächen sorgt eine sehr feine Struktur für eine hochwertige Optik und bei Holzdekoren für den besonderen Echtheitseindruck.

NANO-MATT

Die Burger NANO-MATT CPL Oberflächen wirken durch den speziellen Oberflächenaufbau noch matter und überzeugen, aufgrund ihrer Beschichtung, durch Unempfindlichkeit gegen Fingerabdrücke und Verschmutzungen.

Burger **ECHTLACK** **ULTRAMATT** weiß und schwarz.



Echtlack Weiß ULTRAMATT ähnl. RAL 9016



Echtlack Schwarz ULTRAMATT ähnl. RAL 9005

Schwarze Beschläge für Burger-CPL, -ECHTHOLZ oder -ECHTLACK-Türen:

Auch die Beschläge geben der Tür ihre individuelle Note. Schwarze Beschläge wirken bei dunklen Türen genauso überzeugend wie bei weißen Türen, als optischer Kontrast.



Drücker, Rosette und Schloss-Stulp in Schwarz

Schließblech in Schwarz

Band in Schwarz für gefälzt oder stumpf

Designdrücker mit passendem Inlay

Karl Burger GmbH & Co. KG
Auchseshheimer Straße 1 - 3
86663 Asbach Bäumenheim

Tel: 0906 298 141
Fax: 0906 298 140

Email: tuere@burger-holzzentrum.de

Karl Burger GmbH & Co. KG
Schwäblstraße 30
85053 Ingolstadt

Tel: 0841 23 23 99-0
Fax: 0841 23 23 99-99

Email: tuere@burger-holzzentrum.de

www.burger-holzzentrum.de

Stand 12/2023

EDITION **BURGER**

VON DER STANDARD- ZUR DESIGNTÜR

Tipps und Empfehlungen



www.burger-holzzentrum.de

EDITION **BURGER** | In 3 Schritten zur **Designtür**

Bereits in der Standard-Ausführung erhalten Sie ein qualitativ hochwertiges Türelement „Made in Germany“. Am Beispiel einer gefälzten Standard-WC-Tür, lassen sich die optischen Möglichkeiten besonders einfach darstellen, wie mit wenig Kostenaufwand eine optische Aufwertung des Tür-Elements möglich ist. Noch eleganter ist die stumpfe Ausführung, die, aufgrund ihrer aufwendigeren Konstruktion auch mit höheren Kosten verbunden ist. Alle gezeigten Möglichkeiten stehen sowohl für CPL als auch für ECHTLACK Türen zur Verfügung.



Standard-Ausführung **GEFÄLZT**

Standard-Ausstattung WC-Tür

-  Gefälzte Ausführung.
-  Standard WC-Drückergarnitur mit Schlüsselrosette.
-  Standard Band, vernickelt, 2-teilig
-  Kunststoff Lüftungsgitter, wenn eine Be- und Entlüftung über die Tür erfolgen soll.

Design-Ausführung **GEFÄLZT**

Optionale Design-Elemente

-  Tragfähigere 3-teilige Bänder in schwarz - farblich passend zur Drückergarnitur.
Die Bekleidungsbreite kann bei Bedarf bis 100 mm angepasst werden.
-  WC-Schließung elegant in den Drücker integriert - dadurch kann auf die Schlüsselrosette verzichtet werden.
-  Hinterlüftungszarge für einen optimalen Luftaustausch von Raum zu Raum.

Design-Ausführung **STUMPF**

Optionale Design-Elemente

-  Stumpfe Ausführung mit verdeckten Bändern.
-  WC-Schließung elegant in den Drücker integriert, ohne Schlüsselrosette.
-  Hinterlüftungszarge für einen optimalen Luftaustausch von Raum zu Raum.

Eigenschaften von Burger-**CPL** oder -**ECHTLACK Professional**-Türen:


Je nach gewünschter Ausführung besitzen Türblatt und Zarge eine 6-fach Echtlack Lackierung, die eine homogene und ringfeste Oberfläche garantiert. Markenschlösser und Beschläge, sowie ein stabile Rahmenkonstruktion, sorgen für eine hohe Stabilität und gewährleisten über viele Jahre hinweg eine einwandfreie Alltagstauglichkeit.

Allgemeine Eigenschaften



Röhrenspan-Mittellage Qualitäts-Schloss Innovative Kantechnik

CPL-Eigenschaften



Große CPL-Vielfalt Unempfindliche CPL-Oberfläche

ECHTLACK-Eigenschaften



6-fach Lackierung bei ECHTLACK Oberflächen RAL- und NCS-Farbtöne Ringfeste Oberfläche

Weitere **optionale** und **funktionale** Ausstattungsmöglichkeiten:

Oft müssen WC-Türen besondere Anforderungen erfüllen. Neben der Möglichkeit die Tür zu verschließen sollte auch eine ausreichende Belüftung – besonders bei kleineren, fensterlosen WCs – gewährleistet sein. Hierfür bieten wir optisch und technisch elegante Alternativen zu den herkömmlichen Möglichkeiten.



Klimastabilität und Schallschutz Schwarze Beschläge (Schloss und Schließblech) ADD ON Beschriftung